

YEN / FORINT (JPY/HUF)

18.07.2024 06:57:57

Kurs

2,2868 HUF1 JPY = 2,2868 HUF
1 HUF = 0,43729 JPY

Differenz

 -0,36%
(-0,01)

Stammdaten

Wechselkurs -
Börse OTCD FX Premium
Wertpapierkategorie Währung

Marktdaten

Eröffnung 2,2947 HUF
Hoch 2,2972 HUF
Tief 2,2836 HUF
Schluss Vortag 2,2950 HUF

Performance und Risiko

| | 6M | 1J | 3J |
|-------------|--------|--------|---------|
| Perf (%) | -2,68% | -4,21% | -17,01% |
| Perf (abs.) | -0,06 | -0,10 | -0,47 |
| Beta | - | - | - |
| Volatilität | 9,05 | 10,35 | 13,81 |

Futures und Optionen

Zugehörige Futures 10
Zugehörige Optionen -

5J













Die Wertentwicklung der Vergangenheit lässt keine verlässlichen Rückschlüsse auf die zukünftige Entwicklung eines Finanzinstruments zu.

Quelle: FactSet

Kursdaten

Ø Kurs 5 Tage | Ø Volumen 5 Tage (Stk.) 2,2782 HUF (0)
 Ø Kurs 30 Tage | Ø Volumen 30 Tage (Stk.) 2,2872 HUF (0)
 Ø Kurs 100 Tage | Ø Volumen 100 Tage (Stk.) 2,3157 HUF (0)
 Ø Kurs 250 Tage | Ø Volumen 250 Tage 2,3667 HUF (0)
 Hoch seit 1.1. | Datum 2,4789 HUF (13.03.2024)
 Tief seit 1.1. | Datum 2,2398 HUF (10.07.2024)
 52 Wochen Hoch | Datum 2,5318 HUF (03.08.2023)
 52 Wochen Tief | Datum 2,2398 HUF (10.07.2024)

Aktuellstes Research

| Instrument | Märkte | | |
|------------|---|---|---|
| Datum | | Überschrift | Download |
| 15.07.2024 |  | Data mix in the week to come |  |
| 09.07.2024 |  | Energy prices delivered the pretty figure |  |
| 08.07.2024 |  | Central bank meeting in Serbia and June's inflatio... |  |
| 05.07.2024 |  | Industry surprised to the downside |  |
| 05.07.2024 |  | From a distance, it is beautiful |  |