

## YEN / FORINT (JPY/HUF)

17.05.2024 05:09:08

## Kurs

**2,2859** HUF1 JPY = 2,2859 HUF  
1 HUF = 0,43752 JPY

## Differenz

 -0,15%  
(-0,00)

## Stammdaten

Wechselkurs -  
Börse OTCD FX Premium  
Wertpapierkategorie Währung

## Marktdaten

Eröffnung 2,2903 HUF  
Hoch 2,2914 HUF  
Tief 2,2854 HUF  
Schluss Vortag 2,2894 HUF

## Performance und Risiko

	6M	1J	3J
Perf (%)	-0,59%	-7,95%	-14,34%
Perf (abs.)	-0,01	-0,20	-0,38
Beta	-	-	-
Volatilität	9,48	10,41	13,82

## Futures und Optionen

Zugehörige Futures 10  
Zugehörige Optionen -

5J












Die Wertentwicklung der Vergangenheit lässt keine verlässlichen Rückschlüsse auf die zukünftige Entwicklung eines Finanzinstruments zu.

Quelle: FactSet

## Kursdaten

Ø Kurs 5 Tage   Ø Volumen 5 Tage (Stk.)	2,2935 HUF (0)
Ø Kurs 30 Tage   Ø Volumen 30 Tage (Stk.)	2,3408 HUF (0)
Ø Kurs 100 Tage   Ø Volumen 100 Tage (Stk.)	2,3884 HUF (0)
Ø Kurs 250 Tage   Ø Volumen 250 Tage	2,4006 HUF (0)
Hoch seit 1.1.   Datum	2,4789 HUF (13.03.2024)
Tief seit 1.1.   Datum	2,2760 HUF (15.05.2024)
52 Wochen Hoch   Datum	2,5427 HUF (19.05.2023)
52 Wochen Tief   Datum	2,2760 HUF (15.05.2024)

## Aktuellstes Research

Instrument	Märkte		
Datum		Überschrift	Download
13.05.2024		Will Romanian central bank begin monetary easing?	
10.05.2024		Disinflation ended in April	
08.05.2024		Industry plummeted by 2.8% y/y in March	
07.05.2024		Massive surprise to the upside	
06.05.2024		Unfavorable factors behind the shiny figure	