

## YEN / HONGKONG-DOLLAR (JPY/HKD)

26.06.2024 10:56:32

## Kurs

**0,04856** HKD1 JPY = 0,04856 HKD  
1 HKD = 20,47356 JPY

## Differenz

 -0,21%  
(-0,00)

## Stammdaten

Wechselkurs -  
Börse OTCD FX Premium  
Wertpapierkategorie Währung

## Marktdaten

Eröffnung 0,04865 HKD  
Hoch 0,04865 HKD  
Tief 0,04856 HKD  
Schluss Vortag 0,04866 HKD

## Performance und Risiko

	6M	1J	3J
Perf (%)	-10,96%	-10,37%	-30,30%
Perf (abs.)	-0,01	-0,01	-0,02
Beta	-	-	-
Volatilität	7,04	7,68	8,78

## Futures und Optionen

Zugehörige Futures -  
Zugehörige Optionen -











Die Wertentwicklung der Vergangenheit lässt keine verlässlichen Rückschlüsse auf die zukünftige Entwicklung eines Finanzinstruments zu.

Quelle: FactSet

## Kursdaten

Ø Kurs 5 Tage   Ø Volumen 5 Tage (Stk.)	0,04862 HKD (0)
Ø Kurs 30 Tage   Ø Volumen 30 Tage (Stk.)	0,04936 HKD (0)
Ø Kurs 100 Tage   Ø Volumen 100 Tage (Stk.)	0,05020 HKD (0)
Ø Kurs 250 Tage   Ø Volumen 250 Tage	0,05168 HKD (0)
Hoch seit 1.1.   Datum	0,05521 HKD (01.01.2024)
Tief seit 1.1.   Datum	0,04855 HKD (24.06.2024)
52 Wochen Hoch   Datum	0,05665 HKD (14.07.2023)
52 Wochen Tief   Datum	0,04855 HKD (24.06.2024)

## Aktuellstes Research

Märkte	Datum	Überschrift	Download
	25.06.2024	 High pressure economy: What have we learned?	
	25.06.2024	 Diving into Slovak competitiveness	
	24.06.2024	 CNB set to cut rates this week, but by how much?	
	21.06.2024	 Erste Group Research	
	20.06.2024	 Bosnia and Herzegovina   Growth to remain subdued ...	