

YEN / TSCHECHISCHE KRONE (JPY/CZK)

26.07.2024 23:28:36

Kurs

0,1516 CZK1 JPY = 0,1516 CZK
1 CZK = 6,59631 JPY

Differenz

 -0,20%
(-0,00)

Stammdaten

Wechselkurs -
Börse OTCD FX Premium
Wertpapierkategorie Währung

Marktdaten

Eröffnung 0,1519 CZK
Hoch 0,1521 CZK
Tief 0,1508 CZK
Schluss Vortag 0,1519 CZK

Performance und Risiko

	6M	1J	3J
Perf (%)	-1,24%	-1,81%	-22,93%
Perf (abs.)	+0,00	+0,00	-0,05
Beta	-	-	-
Volatilität	7,79	8,58	10,10

Futures und Optionen

Zugehörige Futures -
Zugehörige Optionen -



5J










Die Wertentwicklung der Vergangenheit lässt keine verlässlichen Rückschlüsse auf die zukünftige Entwicklung eines Finanzinstruments zu.

Quelle: FactSet

Kursdaten

Ø Kurs 5 Tage | Ø Volumen 5 Tage (Stk.) 0,1506 CZK (0)
 Ø Kurs 30 Tage | Ø Volumen 30 Tage (Stk.) 0,1466 CZK (0)
 Ø Kurs 100 Tage | Ø Volumen 100 Tage (Stk.) 0,1471 CZK (0)
 Ø Kurs 250 Tage | Ø Volumen 250 Tage 0,1518 CZK (0)
 Hoch seit 1.1. | Datum 0,1587 CZK (02.01.2024)
 Tief seit 1.1. | Datum 0,1437 CZK (04.07.2024)
 52 Wochen Hoch | Datum 0,1587 CZK (15.12.2023)
 52 Wochen Tief | Datum 0,1437 CZK (04.07.2024)

Aktuellstes Research

Instrument	Märkte		
Datum		Überschrift	Download
25.07.2024		CEE Special Report Can we work more for longer?	
22.07.2024		Will Hungarian central bank pause or continue with...	
15.07.2024		Data mix in the week to come	
10.07.2024		Headline inflation affected by food prices	
09.07.2024		EU News Monthly July 2024	