

## YEN / TSCHECHISCHE KRONE (JPY/CZK)

01.07.2022 23:26:40

## Kurs

0,1753 CZK

1 JPY = 0,1753 CZK  
1 CZK = 5,70451 JPY

## Differenz

 0,98%  
(0,00)

## Stammdaten

Wechselkurs -  
Börse OTCD FX Premium  
Wertpapierkategorie Währung

## Marktdaten

Eröffnung 0,1737 CZK  
Hoch 0,1768 CZK  
Tief 0,1735 CZK  
Schluss Vortag 0,1736 CZK

## Performance und Risiko

	6M	1J	3J
Perf (%)	-7,69%	-9,12%	-15,68%
Perf (abs.)	-0,01	-0,02	-0,03
Beta	-	-	-
Volatilität	13,16	10,37	9,43

## Futures und Optionen

Zugehörige Futures -  
Zugehörige Optionen -













Die Wertentwicklung der Vergangenheit lässt keine verlässlichen Rückschlüsse auf die zukünftige Entwicklung eines Finanzinstruments zu.

Quelle: FactSet

## Kursdaten

Ø Kurs 5 Tage   Ø Volumen 5 Tage (Stk.)	0,1734 CZK (0)
Ø Kurs 30 Tage   Ø Volumen 30 Tage (Stk.)	0,1748 CZK (0)
Ø Kurs 100 Tage   Ø Volumen 100 Tage (Stk.)	0,1801 CZK (0)
Ø Kurs 250 Tage   Ø Volumen 250 Tage	0,1878 CZK (0)
Hoch seit 1.1.   Datum	0,2074 CZK (07.03.2022)
Tief seit 1.1.   Datum	0,1705 CZK (08.06.2022)
52 Wochen Hoch   Datum	0,2074 CZK (07.03.2022)
52 Wochen Tief   Datum	0,1705 CZK (08.06.2022)

## Aktuellstes Research

Instrument	Märkte		
Datum		Überschrift	Download
29.06.2022		Global Strategy 3Q 2022	
29.06.2022		Global Strategy 3Q 2022	
27.06.2022		Spotlight on June CPI prints and Hungarian rates	
22.06.2022		FX interventions as a complementary tool	
22.06.2022		CNB delivered another policy tightening	

5J