

BRITISCHES PFUND / RAND (GBP/ZAR)

17.05.2024 06:21:41

Kurs

23,0429 ZAR1 GBP = 23,0429 ZAR
1 ZAR = 0,04339 GBP

Differenz

 0,10%
(0,02)

Stammdaten

Wechselkurs -
Börse OTCD FX Premium
Wertpapierkategorie Währung

Marktdaten

Eröffnung 23,02079 ZAR
Hoch 23,05943 ZAR
Tief 22,9870 ZAR
Schluss Vortag 23,02053 ZAR

Performance und Risiko

	6M	1J	3J
Perf (%)	+0,95%	-3,32%	+15,56%
Perf (abs.)	+0,22	-0,79	+3,10
Beta	-	-	-
Volatilität	8,60	10,27	11,21

Futures und Optionen

Zugehörige Futures -
Zugehörige Optionen -

5J











Die Wertentwicklung der Vergangenheit lässt keine verlässlichen Rückschlüsse auf die zukünftige Entwicklung eines Finanzinstruments zu.

Quelle: FactSet

Kursdaten

Ø Kurs 5 Tage Ø Volumen 5 Tage (Stk.)	23,0904 ZAR (0)
Ø Kurs 30 Tage Ø Volumen 30 Tage (Stk.)	23,3637 ZAR (0)
Ø Kurs 100 Tage Ø Volumen 100 Tage (Stk.)	23,7354 ZAR (0)
Ø Kurs 250 Tage Ø Volumen 250 Tage	23,5361 ZAR (0)
Hoch seit 1.1. Datum	24,5917 ZAR (23.02.2024)
Tief seit 1.1. Datum	22,9398 ZAR (13.05.2024)
52 Wochen Hoch Datum	24,7384 ZAR (01.06.2023)
52 Wochen Tief Datum	22,3433 ZAR (02.11.2023)

Aktuellstes Research

Märkte	Datum	Überschrift	Download
	13.05.2024	 Will Romanian central bank begin monetary easing?	
	10.05.2024	 EU News Monthly May 2024	
	08.05.2024	 Marktkommentar	
	06.05.2024	 Anzeichen für eine wirtschaftliche Wende?	
	06.05.2024	 Mixed data on retail sales and industrial output	