

## BRITISCHES PFUND / US-DOLLAR (GBP/USD)

26.07.2024 22:59:59

## Kurs

1,28632 USD

1 GBP = 1,28632 USD

1 USD = 0,77741 GBP

## Differenz

 0,07%  
(0,00)

## Stammdaten

Wechselkurs -

Börse OTCD FX Premium

Wertpapierkategorie Währung

## Marktdaten

Eröffnung 1,28546 USD

Hoch 1,2878 USD

Tief 1,28495 USD

Schluss Vortag 1,28548 USD

## Performance und Risiko

	6M	1J	3J
Perf (%)	+1,27%	-0,49%	-6,96%
Perf (abs.)	+0,02	-0,01	-0,10
Beta	-	-	-
Volatilität	4,86	5,52	7,99

## Futures und Optionen

Zugehörige Futures 32

Zugehörige Optionen -

5J












Die Wertentwicklung der Vergangenheit lässt keine verlässlichen Rückschlüsse auf die zukünftige Entwicklung eines Finanzinstruments zu.

Quelle: FactSet

## Kursdaten

Ø Kurs 5 Tage   Ø Volumen 5 Tage (Stk.)	1,28893 USD (0)
Ø Kurs 30 Tage   Ø Volumen 30 Tage (Stk.)	1,28344 USD (0)
Ø Kurs 100 Tage   Ø Volumen 100 Tage (Stk.)	1,26942 USD (0)
Ø Kurs 250 Tage   Ø Volumen 250 Tage	1,26720 USD (0)
Hoch seit 1.1.   Datum	1,30443 USD (17.07.2024)
Tief seit 1.1.   Datum	1,22990 USD (22.04.2024)
52 Wochen Hoch   Datum	1,30443 USD (17.07.2024)
52 Wochen Tief   Datum	1,20369 USD (04.10.2023)

## Aktuellstes Research

Instrument	Märkte	Überschrift	Download
26.07.2024		Equity Weekly	
26.07.2024		Week Ahead	
26.07.2024		Wochenausblick	
24.07.2024		Global Equity Ratings	
24.07.2024		Aktienempfehlungen Global	