

BRITISCHES PFUND / US-DOLLAR (GBP/USD)

17.07.2024 16:14:56

Kurs

1,30192 USD

1 GBP = 1,30192 USD

1 USD = 0,76808 GBP

Differenz

 0,33%
(0,00)

Stammdaten

Wechselkurs -

Börse OTCD FX Premium

Wertpapierkategorie Währung

Marktdaten

Eröffnung 1,29769 USD

Hoch 1,30443 USD

Tief 1,29656 USD

Schluss Vortag 1,2977 USD

Performance und Risiko

	6M	1J	3J
Perf (%)	+2,68%	-0,86%	-5,71%
Perf (abs.)	+0,03	-0,01	-0,08
Beta	-	-	-
Volatilität	4,78	5,65	8,00

Futures und Optionen

Zugehörige Futures 33

Zugehörige Optionen -

5J



Die Wertentwicklung der Vergangenheit lässt keine verlässlichen Rückschlüsse auf die zukünftige Entwicklung eines Finanzinstruments zu.

Quelle: FactSet

Kursdaten

Ø Kurs 5 Tage | Ø Volumen 5 Tage (Stk.) 1,29745 USD (0)

Ø Kurs 30 Tage | Ø Volumen 30 Tage (Stk.) 1,27527 USD (0)

Ø Kurs 100 Tage | Ø Volumen 100 Tage (Stk.) 1,26547 USD (0)

Ø Kurs 250 Tage | Ø Volumen 250 Tage 1,26504 USD (0)









Hoch seit 1.1. | Datum 1,29950 USD (15.07.2024)

Tief seit 1.1. | Datum 1,22990 USD (22.04.2024)

52 Wochen Hoch | Datum 1,31258 USD (18.07.2023)

52 Wochen Tief | Datum 1,20369 USD (04.10.2023)

Aktuellstes Research

Instrument	Märkte	Überschrift	Download
15.07.2024		Aktienempfehlungen Global	
12.07.2024		Week Ahead	
12.07.2024		Wochenausblick	
12.07.2024		Global Equity Ratings	
09.07.2024		Political environment weighs on outlook	