

BRITISCHES PFUND / US-DOLLAR (GBP/USD)

09.05.2024 18:57:44

Kurs

1,2514 USD

1 GBP = 1,2514 USD
1 USD = 0,79919 GBP

Differenz

 0,17%
(0,00)

Stammdaten

Wechselkurs -
Börse OTCD FX Premium
Wertpapierkategorie Währung

Marktdaten

Eröffnung 1,24927 USD
Hoch 1,25226 USD
Tief 1,24452 USD
Schluss Vortag 1,24927 USD

Performance und Risiko

	6M	1J	3J
Perf (%)	+1,69%	-0,95%	-10,68%
Perf (abs.)	+0,02	-0,01	-0,15
Beta	-	-	-
Volatilität	5,74	6,01	8,07

Futures und Optionen

Zugehörige Futures 32
Zugehörige Optionen -

5J








Die Wertentwicklung der Vergangenheit lässt keine verlässlichen Rückschlüsse auf die zukünftige Entwicklung eines Finanzinstruments zu.

Quelle: FactSet

Kursdaten

Ø Kurs 5 Tage Ø Volumen 5 Tage (Stk.)	1,2528 USD (0)
Ø Kurs 30 Tage Ø Volumen 30 Tage (Stk.)	1,2490 USD (0)
Ø Kurs 100 Tage Ø Volumen 100 Tage (Stk.)	1,2614 USD (0)
Ø Kurs 250 Tage Ø Volumen 250 Tage	1,2528 USD (0)
Hoch seit 1.1. Datum	1,2894 USD (08.03.2024)
Tief seit 1.1. Datum	1,2299 USD (22.04.2024)
52 Wochen Hoch Datum	1,3142 USD (14.07.2023)
52 Wochen Tief Datum	1,2037 USD (04.10.2023)

Aktuellstes Research

Instrument	Märkte		
Datum		Überschrift	Download
08.05.2024		Marktkommentar	
06.05.2024		Anzeichen für eine wirtschaftliche Wende?	
03.05.2024		Week Ahead	
03.05.2024		Wochenausblick	
02.05.2024		FX markets reflect uncertain interest rate outlook	