

## BRITISCHES PFUND / US-DOLLAR (GBP/USD)

26.04.2024 22:59:59

## Kurs

**1,24918** USD1 GBP = 1,24918 USD  
1 USD = 0,80053 GBP

## Differenz

 -0,12%  
(-0,00)

## Stammdaten

Wechselkurs -  
Börse OTCD FX Premium  
Wertpapierkategorie Währung

## Marktdaten

Eröffnung 1,25067 USD  
Hoch 1,2541 USD  
Tief 1,24486 USD  
Schluss Vortag 1,2507 USD

## Performance und Risiko

	6M	1J	3J
Perf (%)	+2,93%	+0,17%	-10,09%
Perf (abs.)	+0,04	+0,00	-0,14
Beta	-	-	-
Volatilität	5,99	6,05	8,09

## Futures und Optionen

Zugehörige Futures 32  
Zugehörige Optionen -

5J











Die Wertentwicklung der Vergangenheit lässt keine verlässlichen Rückschlüsse auf die zukünftige Entwicklung eines Finanzinstruments zu.

Quelle: FactSet

## Kursdaten

Ø Kurs 5 Tage   Ø Volumen 5 Tage (Stk.)	1,24522 USD (0)
Ø Kurs 30 Tage   Ø Volumen 30 Tage (Stk.)	1,25297 USD (0)
Ø Kurs 100 Tage   Ø Volumen 100 Tage (Stk.)	1,26346 USD (0)
Ø Kurs 250 Tage   Ø Volumen 250 Tage	1,25334 USD (0)
Hoch seit 1.1.   Datum	1,28937 USD (08.03.2024)
Tief seit 1.1.   Datum	1,22990 USD (22.04.2024)
52 Wochen Hoch   Datum	1,31421 USD (14.07.2023)
52 Wochen Tief   Datum	1,20369 USD (04.10.2023)

## Aktuellstes Research

Instrument	Märkte	Überschrift	Download
26.04.2024		Week Ahead	
26.04.2024		Wochenausblick	
26.04.2024		Global Equity Ratings	
26.04.2024		Aktienempfehlungen Global	
19.04.2024		Week Ahead	