

## BRITISCHES PFUND / US-DOLLAR (GBP/USD)

24.06.2022 22:59:56

## Kurs

1,22668 USD

1 GBP = 1,22668 USD

1 USD = 0,81521 GBP

## Differenz

 0,04%  
(0,00)

## Stammdaten

Wechselkurs -

Börse OTCD FX Premium

Wertpapierkategorie Währung

## Marktdaten

Eröffnung 1,22614 USD

Hoch 1,23208 USD

Tief 1,2239 USD

Schluss Vortag 1,22614 USD

## Performance und Risiko

	6M	1J	3J
Perf (%)	-8,35%	-11,85%	-3,70%
Perf (abs.)	-0,11	-0,16	-0,05
Beta	-	-	-
Volatilität	8,05	6,94	8,15

## Futures und Optionen

Zugehörige Futures 26

Zugehörige Optionen -

5J



Die Wertentwicklung der Vergangenheit lässt keine verlässlichen Rückschlüsse auf die zukünftige Entwicklung eines Finanzinstruments zu.

Quelle: FactSet

## Kursdaten

Ø Kurs 5 Tage | Ø Volumen 5 Tage (Stk.) 1,22575 USD (0)

Ø Kurs 30 Tage | Ø Volumen 30 Tage (Stk.) 1,24167 USD (0)

Ø Kurs 100 Tage | Ø Volumen 100 Tage (Stk.) 1,27390 USD (0)

Ø Kurs 250 Tage | Ø Volumen 250 Tage 1,32027 USD (0)







Hoch seit 1.1. | Datum 1,37488 USD (13.01.2022)

Tief seit 1.1. | Datum 1,19320 USD (14.06.2022)

52 Wochen Hoch | Datum 1,39833 USD (30.07.2021)

52 Wochen Tief | Datum 1,19320 USD (14.06.2022)

## Aktuellstes Research

Instrument	Märkte		
Datum		Überschrift	Download
24.06.2022		Week Ahead	
24.06.2022		Wochenausblick	
21.06.2022		Currencies in an uncertain environment	
21.06.2022		Währungen in unsicherem Umfeld	
17.06.2022		Week Ahead	