

BRITISCHES PFUND / NEUSEELÄNDISCHER DOLLAR (GBP/NZD)

17.05.2024 13:40:19

Kurs

2,0722 NZD

1 GBP = 2,0722 NZD
1 NZD = 0,48249 GBP

Differenz

 0,16%
(0,00)

Stammdaten

Wechselkurs -
Börse OTCD FX Premium
Wertpapierkategorie Währung

Marktdaten

Eröffnung 2,06907 NZD
Hoch 2,07309 NZD
Tief 2,06785 NZD
Schluss Vortag 2,06899 NZD

Performance und Risiko

| | 6M | 1J | 3J |
|-------------|--------|--------|--------|
| Perf (%) | -0,57% | +3,38% | +6,28% |
| Perf (abs.) | -0,01 | +0,07 | +0,12 |
| Beta | - | - | - |
| Volatilität | 4,90 | 5,91 | 6,92 |

Futures und Optionen

Zugehörige Futures -
Zugehörige Optionen -

5J












Die Wertentwicklung der Vergangenheit lässt keine verlässlichen Rückschlüsse auf die zukünftige Entwicklung eines Finanzinstruments zu.

Quelle: FactSet

Kursdaten

| | |
|---|-------------------------|
| Ø Kurs 5 Tage Ø Volumen 5 Tage (Stk.) | 2,0776 NZD (0) |
| Ø Kurs 30 Tage Ø Volumen 30 Tage (Stk.) | 2,0922 NZD (0) |
| Ø Kurs 100 Tage Ø Volumen 100 Tage (Stk.) | 2,0858 NZD (0) |
| Ø Kurs 250 Tage Ø Volumen 250 Tage | 2,0704 NZD (0) |
| Hoch seit 1.1. Datum | 2,1259 NZD (30.04.2024) |
| Tief seit 1.1. Datum | 2,0088 NZD (01.01.2024) |
| 52 Wochen Hoch Datum | 2,1586 NZD (21.08.2023) |
| 52 Wochen Tief Datum | 1,9744 NZD (23.05.2023) |

Aktuellstes Research

| Märkte | Datum | Überschrift | Download |
|--------|------------|---|---|
| | 13.05.2024 |  Will Romanian central bank begin monetary easing? |  |
| | 10.05.2024 |  EU News Monthly May 2024 |  |
| | 08.05.2024 |  Marktkommentar |  |
| | 06.05.2024 |  Anzeichen für eine wirtschaftliche Wende? | |
| | 06.05.2024 |  Mixed data on retail sales and industrial output |  |