

BRITISCHES PFUND / NEUSEELÄNDISCHER DOLLAR (GBP/NZD)

17.04.2024 18:03:02

Kurs

2,10815 NZD

1 GBP = 2,10815 NZD

1 NZD = 0,47422 GBP

Differenz

 -0,07%
(-0,00)

Stammdaten

Wechselkurs -

Börse OTCD FX Premium

Wertpapierkategorie Währung

Marktdaten

Eröffnung 2,10972 NZD

Hoch 2,1119 NZD

Tief 2,10376 NZD

Schluss Vortag 2,10972 NZD

Performance und Risiko

	6M	1J	3J
Perf (%)	+1,95%	+5,52%	+8,97%
Perf (abs.)	+0,04	+0,11	+0,17
Beta	-	-	-
Volatilität	5,09	6,21	6,95

Futures und Optionen

Zugehörige Futures -

Zugehörige Optionen -

5J



Die Wertentwicklung der Vergangenheit lässt keine verlässlichen Rückschlüsse auf die zukünftige Entwicklung eines Finanzinstruments zu.

Quelle: FactSet

Kursdaten

Ø Kurs 5 Tage | Ø Volumen 5 Tage (Stk.) 2,10161 NZD (0)

Ø Kurs 30 Tage | Ø Volumen 30 Tage (Stk.) 2,10206 NZD (0)

Ø Kurs 100 Tage | Ø Volumen 100 Tage (Stk.) 2,07859 NZD (0)

Ø Kurs 250 Tage | Ø Volumen 250 Tage 2,07463 NZD (0)









Hoch seit 1.1. | Datum 2,12041 NZD (16.04.2024)

Tief seit 1.1. | Datum 2,00875 NZD (01.01.2024)

52 Wochen Hoch | Datum 2,15857 NZD (21.08.2023)

52 Wochen Tief | Datum 1,97440 NZD (23.05.2023)

Aktuellstes Research

Märkte	Datum	Überschrift	Download
	15.04.2024	 Croatia Special Report What's behind Croatia's e...	
	15.04.2024	 Parliamentary elections in Croatia	
	11.04.2024	 Less aggressive monetary easing to come	
	08.04.2024	 EZB Zinssenkung im Juni	
	08.04.2024	 Inflation numbers and Serbia's central bank meetin...	