

BRITISCHES PFUND / YEN (GBP/JPY)

23.05.2024 14:24:17

Kurs

199,3880 JPY

1 GBP = 199,3880 JPY

1 JPY = 0,00502 GBP

Differenz

 0,01%
(0,03)

Stammdaten

Wechselkurs -

Börse OTCD FX Premium

Wertpapierkategorie Währung

Marktdaten

Eröffnung 199,3690 JPY

Hoch 199,7230 JPY

Tief 199,0780 JPY

Schluss Vortag 199,3620 JPY

Performance und Risiko

	6M	1J	3J
Perf (%)	+6,81%	+15,64%	+29,30%
Perf (abs.)	+12,72	+26,96	+45,18
Beta	-	-	-
Volatilität	7,61	7,74	9,02

Futures und Optionen

Zugehörige Futures 11

Zugehörige Optionen -

5J








Die Wertentwicklung der Vergangenheit lässt keine verlässlichen Rückschlüsse auf die zukünftige Entwicklung eines Finanzinstruments zu.

Quelle: FactSet

Kursdaten

Ø Kurs 5 Tage Ø Volumen 5 Tage (Stk.)	198,6635 JPY (0)
Ø Kurs 30 Tage Ø Volumen 30 Tage (Stk.)	195,5977 JPY (0)
Ø Kurs 100 Tage Ø Volumen 100 Tage (Stk.)	192,0824 JPY (0)
Ø Kurs 250 Tage Ø Volumen 250 Tage	187,3830 JPY (0)
Hoch seit 1.1. Datum	200,5430 JPY (29.04.2024)
Tief seit 1.1. Datum	178,7290 JPY (02.01.2024)
52 Wochen Hoch Datum	200,5430 JPY (29.04.2024)
52 Wochen Tief Datum	171,2000 JPY (24.05.2023)

Aktuellstes Research

Märkte		
Datum	Überschrift	Download
21.05.2024	 Verbesserung der Stimmung in der Eurozone?	
19.05.2024	 Hungarian central bank to cut rates further	
13.05.2024	 Will Romanian central bank begin monetary easing?	
10.05.2024	 EU News Monthly May 2024	
08.05.2024	 Marktkommentar	