

BRITISCHES PFUND / YEN (GBP/JPY)

18.10.2021 03:03:40

Kurs

156,8920 JPY1 GBP = 156,8920 JPY
1 JPY = 0,00637 GBP

Differenz

 -0,28%
(-0,44)

Stammdaten

Wechselkurs -
Börse OTCD FX Premium
Wertpapierkategorie Währung

Marktdaten

Eröffnung 157,3320 JPY
Hoch 157,3330 JPY
Tief 156,8600 JPY
Schluss Vortag 157,3280 JPY

Performance und Risiko

	6M	1J	3J
Perf (%)	+3,69%	+13,71%	+5,81%
Perf (abs.)	+5,53	+18,76	+8,54
Beta	-	-	-
Volatilität	6,10	6,44	8,76

Futures und Optionen

Zugehörige Futures 17
Zugehörige Optionen -

5J









Die Wertentwicklung der Vergangenheit lässt keine verlässlichen Rückschlüsse auf die zukünftige Entwicklung eines Finanzinstruments zu.

Quelle: FactSet

Kursdaten

Ø Kurs 5 Tage Ø Volumen 5 Tage (Stk.)	154,3052 JPY (0)
Ø Kurs 30 Tage Ø Volumen 30 Tage (Stk.)	151,6706 JPY (0)
Ø Kurs 100 Tage Ø Volumen 100 Tage (Stk.)	151,9044 JPY (0)
Ø Kurs 250 Tage Ø Volumen 250 Tage	150,8515 JPY (0)
Hoch seit 1.1. Datum	156,0790 JPY (27.05.2021)
Tief seit 1.1. Datum	139,4800 JPY (05.01.2021)
52 Wochen Hoch Datum	156,0790 JPY (27.05.2021)
52 Wochen Tief Datum	134,3700 JPY (30.10.2020)

Aktuellstes Research

Märkte	Datum	Überschrift	Download
	14.10.2021	 Rates will go up faster this year	
	12.10.2021	 Q4 2021	
	11.10.2021	 The inflation heat is on	
	11.10.2021	 Wie lange bleiben die Frachtraten so hoch?	
	11.10.2021	 Price increases did not yet say the last word	