

BRITISCHES PFUND / FORINT (GBP/HUF)

17.05.2024 11:36:18

Kurs

452,3800 HUF1 GBP = 452,3800 HUF
1 HUF = 0,00221 GBP

Differenz

 0,32%
(1,46)

Stammdaten

Wechselkurs -
Börse OTCD FX Premium
Wertpapierkategorie Währung

Marktdaten

Eröffnung 450,8700 HUF
Hoch 452,6300 HUF
Tief 450,6300 HUF
Schluss Vortag 450,9200 HUF

Performance und Risiko

	6M	1J	3J
Perf (%)	+4,67%	+6,65%	+9,46%
Perf (abs.)	+20,10	+28,10	+38,98
Beta	-	-	-
Volatilität	6,03	7,45	11,11

Futures und Optionen

Zugehörige Futures 21
Zugehörige Optionen -



5J










Die Wertentwicklung der Vergangenheit lässt keine verlässlichen Rückschlüsse auf die zukünftige Entwicklung eines Finanzinstruments zu.

Quelle: FactSet

Kursdaten

Ø Kurs 5 Tage | Ø Volumen 5 Tage (Stk.) 449,9860 HUF (0)
 Ø Kurs 30 Tage | Ø Volumen 30 Tage (Stk.) 454,6427 HUF (0)
 Ø Kurs 100 Tage | Ø Volumen 100 Tage (Stk.) 457,1512 HUF (0)
 Ø Kurs 250 Tage | Ø Volumen 250 Tage 448,4486 HUF (0)
 Hoch seit 1.1. | Datum 467,7800 HUF (12.03.2024)
 Tief seit 1.1. | Datum 436,9700 HUF (05.01.2024)
 52 Wochen Hoch | Datum 467,7800 HUF (12.03.2024)
 52 Wochen Tief | Datum 422,5800 HUF (17.05.2023)

Aktuellstes Research

Instrument	Märkte		
Datum		Überschrift	Download
13.05.2024		Will Romanian central bank begin monetary easing?	
10.05.2024		Disinflation ended in April	
08.05.2024		Industry plummeted by 2.8% y/y in March	
07.05.2024		Massive surprise to the upside	
06.05.2024		Unfavorable factors behind the shiny figure	