

BRITISCHES PFUND / EURO (GBP/EUR)

26.07.2024 23:28:36

Kurs

1,1844 EUR1 GBP = 1,1844 EUR
1 EUR = 0,84391 GBP

Differenz

 -0,02%
(-0,00)

Stammdaten

Wechselkurs -
Börse OTCD FX Premium
Wertpapierkategorie Währung

Marktdaten

Eröffnung 1,18457 EUR
Hoch 1,18643 EUR
Tief 1,1830 EUR
Schluss Vortag 1,18462 EUR

Performance und Risiko

	6M	1J	3J
Perf (%)	+1,23%	+1,51%	+1,14%
Perf (abs.)	+0,01	+0,02	+0,01
Beta	-	-	-
Volatilität	2,63	3,10	5,18

Futures und Optionen

Zugehörige Futures -
Zugehörige Optionen -

5J












Die Wertentwicklung der Vergangenheit lässt keine verlässlichen Rückschlüsse auf die zukünftige Entwicklung eines Finanzinstruments zu.

Quelle: FactSet

Kursdaten

Ø Kurs 5 Tage Ø Volumen 5 Tage (Stk.)	1,1871 EUR (0)
Ø Kurs 30 Tage Ø Volumen 30 Tage (Stk.)	1,1850 EUR (0)
Ø Kurs 100 Tage Ø Volumen 100 Tage (Stk.)	1,1765 EUR (0)
Ø Kurs 250 Tage Ø Volumen 250 Tage	1,1696 EUR (0)
Hoch seit 1.1. Datum	1,1932 EUR (14.07.2024)
Tief seit 1.1. Datum	1,1505 EUR (01.01.2024)
52 Wochen Hoch Datum	1,1932 EUR (14.07.2024)
52 Wochen Tief Datum	1,1404 EUR (16.11.2023)

Aktuellstes Research

Instrument	Märkte		
Datum		Überschrift	Download
26.07.2024		Equity Weekly	
26.07.2024		Week Ahead	
26.07.2024		Wochenausblick	
25.07.2024		CEE Special Report Can we work more for longer?	
24.07.2024		Credit Markets Weekly	