

BRITISCHES PFUND / EURO (GBP/EUR)

26.04.2024 23:28:17

Kurs

1,1679 EUR

1 GBP = 1,1679 EUR
1 EUR = 0,85585 GBP

Differenz

 0,17%
(0,00)

Stammdaten

Wechselkurs -
Börse OTCD FX Premium
Wertpapierkategorie Währung

Marktdaten

Eröffnung 1,16586 EUR
Hoch 1,16842 EUR
Tief 1,1645 EUR
Schluss Vortag 1,16591 EUR

Performance und Risiko

	6M	1J	3J
Perf (%)	+1,67%	+3,44%	+1,53%
Perf (abs.)	+0,02	+0,04	+0,02
Beta	-	-	-
Volatilität	3,01	3,64	5,29

Futures und Optionen

Zugehörige Futures -
Zugehörige Optionen -

5J












Die Wertentwicklung der Vergangenheit lässt keine verlässlichen Rückschlüsse auf die zukünftige Entwicklung eines Finanzinstruments zu.

Quelle: FactSet

Kursdaten

Ø Kurs 5 Tage Ø Volumen 5 Tage (Stk.)	1,1642 EUR (0)
Ø Kurs 30 Tage Ø Volumen 30 Tage (Stk.)	1,1669 EUR (0)
Ø Kurs 100 Tage Ø Volumen 100 Tage (Stk.)	1,1687 EUR (0)
Ø Kurs 250 Tage Ø Volumen 250 Tage	1,1617 EUR (0)
Hoch seit 1.1. Datum	1,1766 EUR (14.02.2024)
Tief seit 1.1. Datum	1,1505 EUR (01.01.2024)
52 Wochen Hoch Datum	1,1772 EUR (23.08.2023)
52 Wochen Tief Datum	1,1267 EUR (27.04.2023)

Aktuellstes Research

Instrument	Märkte	Überschrift	Download
26.04.2024		Equity Weekly	
26.04.2024		Week Ahead	
26.04.2024		Wochenausblick	
26.04.2024		Global Equity Ratings	
26.04.2024		Aktienempfehlungen Global	