

BRITISCHES PFUND / TSCHHECHISCHE KRONE (GBP/CZK)

26.07.2024 23:28:36

Kurs

30,0210 CZK

1 GBP = 30,0210 CZK

1 CZK = 0,03331 GBP

Differenz

 0,01%
(0,00)

Stammdaten

Wechselkurs -

Börse OTCD FX Premium

Wertpapierkategorie Währung

Marktdaten

Eröffnung 30,0185 CZK

Hoch 30,0996 CZK

Tief 29,9605 CZK

Schluss Vortag 30,0186 CZK

Performance und Risiko

	6M	1J	3J
Perf (%)	+3,75%	+7,17%	-0,02%
Perf (abs.)	+1,09	+2,01	-0,01
Beta	-	-	-
Volatilität	4,92	4,98	6,94

Futures und Optionen

Zugehörige Futures -

Zugehörige Optionen -

5J



Die Wertentwicklung der Vergangenheit lässt keine verlässlichen Rückschlüsse auf die zukünftige Entwicklung eines Finanzinstruments zu.

Quelle: FactSet

Kursdaten

Ø Kurs 5 Tage | Ø Volumen 5 Tage (Stk.) 30,0764 CZK (0)

Ø Kurs 30 Tage | Ø Volumen 30 Tage (Stk.) 29,8866 CZK (0)

Ø Kurs 100 Tage | Ø Volumen 100 Tage (Stk.) 29,3654 CZK (0)

Ø Kurs 250 Tage | Ø Volumen 250 Tage 29,1527 CZK (0)










Hoch seit 1.1. | Datum 30,2980 CZK (24.07.2024)

Tief seit 1.1. | Datum 28,3583 CZK (01.01.2024)

52 Wochen Hoch | Datum 30,2980 CZK (24.07.2024)

52 Wochen Tief | Datum 27,7159 CZK (03.08.2023)

Aktuellstes Research

Instrument	Märkte		
Datum		Überschrift	Download
25.07.2024		CEE Special Report Can we work more for longer?	
22.07.2024		Will Hungarian central bank pause or continue with...	
15.07.2024		Data mix in the week to come	
10.07.2024		Headline inflation affected by food prices	
09.07.2024		EU News Monthly July 2024	