

## BRITISCHES PFUND / TSCHHECHISCHE KRONE (GBP/CZK)

26.07.2024 23:28:36

## Kurs

**30,0210** CZK1 GBP = 30,0210 CZK  
1 CZK = 0,03331 GBP

## Differenz

 0,01%  
(0,00)

## Stammdaten

Wechselkurs -  
Börse OTCD FX Premium  
Wertpapierkategorie Währung

## Marktdaten

Eröffnung 30,0185 CZK  
Hoch 30,0996 CZK  
Tief 29,9605 CZK  
Schluss Vortag 30,0186 CZK

## Performance und Risiko

	6M	1J	3J
Perf (%)	+3,75%	+7,17%	-0,02%
Perf (abs.)	+1,09	+2,01	-0,01
Beta	-	-	-
Volatilität	4,92	4,98	6,94

## Futures und Optionen

Zugehörige Futures -  
Zugehörige Optionen -

5J

















Die Wertentwicklung der Vergangenheit lässt keine verlässlichen Rückschlüsse auf die zukünftige Entwicklung eines Finanzinstruments zu.

Quelle: FactSet

## Kursdaten

Ø Kurs 5 Tage   Ø Volumen 5 Tage (Stk.)	30,0764 CZK (0)
Ø Kurs 30 Tage   Ø Volumen 30 Tage (Stk.)	29,8866 CZK (0)
Ø Kurs 100 Tage   Ø Volumen 100 Tage (Stk.)	29,3654 CZK (0)
Ø Kurs 250 Tage   Ø Volumen 250 Tage	29,1527 CZK (0)
Hoch seit 1.1.   Datum	30,2980 CZK (24.07.2024)
Tief seit 1.1.   Datum	28,3583 CZK (01.01.2024)
52 Wochen Hoch   Datum	30,2980 CZK (24.07.2024)
52 Wochen Tief   Datum	27,7159 CZK (03.08.2023)

## Aktuellstes Research

Instrument	Märkte		
Datum		Überschrift	Download
25.07.2024	 	CEE Special Report   Can we work more for longer?	
22.07.2024	 	Will Hungarian central bank pause or continue with...	
15.07.2024	 	Data mix in the week to come	
10.07.2024	 	Headline inflation affected by food prices	
09.07.2024	 	EU News Monthly July 2024	