

BRITISCHES PFUND / TSCHECHISCHE KRONE (GBP/CZK)

21.05.2024 21:55:57

Kurs

28,9473 CZK

1 GBP = 28,9473 CZK

1 CZK = 0,03456 GBP

Differenz

 0,14%
(0,04)

Stammdaten

Wechselkurs	-
Börse	OTCD FX Premium
Wertpapierkategorie	Währung

Marktdaten

Eröffnung	28,9092 CZK
Hoch	28,9510 CZK
Tief	28,8439 CZK
Schluss Vortag	28,9082 CZK

Performance und Risiko

	6M	1J	3J
Perf (%)	+3,31%	+5,72%	-2,24%
Perf (abs.)	+0,93	+1,57	-0,66
Beta	-	-	-
Volatilität	4,76	5,20	6,92

Futures und Optionen

Zugehörige Futures	-
Zugehörige Optionen	-

5J












Die Wertentwicklung der Vergangenheit lässt keine verlässlichen Rückschlüsse auf die zukünftige Entwicklung eines Finanzinstruments zu.

Quelle: FactSet

Kursdaten

Ø Kurs 5 Tage Ø Volumen 5 Tage (Stk.)	28,8388 CZK (0)
Ø Kurs 30 Tage Ø Volumen 30 Tage (Stk.)	29,1087 CZK (0)
Ø Kurs 100 Tage Ø Volumen 100 Tage (Stk.)	29,4234 CZK (0)
Ø Kurs 250 Tage Ø Volumen 250 Tage	28,8156 CZK (0)
Hoch seit 1.1. Datum	29,8610 CZK (14.02.2024)
Tief seit 1.1. Datum	28,3583 CZK (01.01.2024)
52 Wochen Hoch Datum	29,8610 CZK (14.02.2024)
52 Wochen Tief Datum	27,0401 CZK (25.05.2023)

Aktuellstes Research

Instrument	Märkte		Download
Datum		Überschrift	
19.05.2024		Hungarian central bank to cut rates further	
13.05.2024		Inflationary surprise due to food prices	
13.05.2024		Will Romanian central bank begin monetary easing?	
10.05.2024		EU News Monthly May 2024	
07.05.2024		Industrial developments remain volatile	