


NORWEGISCHE KRONE / US-DOLLAR (NOK/USD)

01.07.2024 03:00:37

Kurs
0,09368 USD

1 NOK = 0,09368 USD
1 USD = 10,65345 NOK

Differenz  **-0,03%**
(-0,00)

Stammdaten

Wechselkurs -
Börse OTCD FX Premium
Wertpapierkategorie Währung

Marktdaten

Eröffnung 0,09369 USD
Hoch 0,09384 USD
Tief 0,09368 USD
Schluss Vortag 0,09371 USD

Performance und Risiko

| | 6M | 1J | 3J |
|--------------------|--------|--------|---------|
| Perf (%) | -4,61% | +0,69% | -19,30% |
| Perf (abs.) | +0,00 | +0,00 | -0,02 |
| Beta | - | - | - |
| Volatilität | 9,03 | 10,16 | 11,82 |

Futures und Optionen

Zugehörige Futures -
Zugehörige Optionen -

5J












Die Wertentwicklung der Vergangenheit lässt keine verlässlichen Rückschlüsse auf die zukünftige Entwicklung eines Finanzinstruments zu.

Quelle: FactSet

Kursdaten

| | |
|---|--------------------------|
| Ø Kurs 5 Tage Ø Volumen 5 Tage (Stk.) | 0,09364 USD (0) |
| Ø Kurs 30 Tage Ø Volumen 30 Tage (Stk.) | 0,09414 USD (0) |
| Ø Kurs 100 Tage Ø Volumen 100 Tage (Stk.) | 0,09292 USD (0) |
| Ø Kurs 250 Tage Ø Volumen 250 Tage | 0,09365 USD (0) |
| Hoch seit 1.1. Datum | 0,09853 USD (02.01.2024) |
| Tief seit 1.1. Datum | 0,08969 USD (30.04.2024) |
| 52 Wochen Hoch Datum | 0,10071 USD (20.07.2023) |
| 52 Wochen Tief Datum | 0,08829 USD (29.10.2023) |

Aktuellstes Research

| Instrument | Märkte | Überschrift | Download |
|------------|---|----------------|---|
| 28.06.2024 |  | Week Ahead |  |
| 28.06.2024 |  | Wochenausblick |  |
| 21.06.2024 |  | Wochenausblick |  |
| 21.06.2024 |  | Week Ahead |  |
| 21.06.2024 |  | Wochenausblick |  |