

## YEN / RAND (JPY/ZAR)

26.06.2024 10:16:31

## Kurs

0,11422 ZAR

1 JPY = 0,11422 ZAR

1 ZAR = 8,76501 JPY

## Differenz

 -0,01%  
(-0,00)

## Stammdaten

Wechselkurs	-
Börse	OTCD FX Premium
Wertpapierkategorie	Währung

## Marktdaten

Eröffnung	0,11428 ZAR
Hoch	0,11471 ZAR
Tief	0,11396 ZAR
Schluss Vortag	0,11423 ZAR

## Performance und Risiko

	6M	1J	3J
Perf (%)	-12,04%	-12,49%	-10,44%
Perf (abs.)	-0,02	-0,02	-0,01
Beta	-	-	-
Volatilität	10,23	11,73	13,12

## Futures und Optionen

Zugehörige Futures	-
Zugehörige Optionen	-



5J









Die Wertentwicklung der Vergangenheit lässt keine verlässlichen Rückschlüsse auf die zukünftige Entwicklung eines Finanzinstruments zu.

Quelle: FactSet

## Kursdaten

Ø Kurs 5 Tage   Ø Volumen 5 Tage (Stk.)	0,11315 ZAR (0)
Ø Kurs 30 Tage   Ø Volumen 30 Tage (Stk.)	0,11720 ZAR (0)
Ø Kurs 100 Tage   Ø Volumen 100 Tage (Stk.)	0,12010 ZAR (0)
Ø Kurs 250 Tage   Ø Volumen 250 Tage	0,12425 ZAR (0)
Hoch seit 1.1.   Datum	0,13164 ZAR (03.01.2024)
Tief seit 1.1.   Datum	0,11236 ZAR (21.06.2024)
52 Wochen Hoch   Datum	0,13378 ZAR (07.07.2023)
52 Wochen Tief   Datum	0,11236 ZAR (21.06.2024)

## Aktuellstes Research

Märkte	Datum	Überschrift	Download
	25.06.2024	 High pressure economy: What have we learned?	
	25.06.2024	 Diving into Slovak competitiveness	
	24.06.2024	 CNB set to cut rates this week, but by how much?	
	21.06.2024	 Erste Group Research	
	20.06.2024	 Bosnia and Herzegovina   Growth to remain subdued ...	