

YEN / RAND (JPY/ZAR)

14.05.2024 12:54:12

Kurs

0,11765 ZAR

1 JPY = 0,11765 ZAR

1 ZAR = 8,49979 JPY

Differenz

 0,20%
(0,00)

Stammdaten

Wechselkurs	-
Börse	OTCD FX Premium
Wertpapierkategorie	Währung

Marktdaten

Eröffnung	0,11738 ZAR
Hoch	0,11802 ZAR
Tief	0,11725 ZAR
Schluss Vortag	0,11741 ZAR

Performance und Risiko

	6M	1J	3J
Perf (%)	-4,79%	-17,53%	-9,06%
Perf (abs.)	-0,01	-0,02	-0,01
Beta	-	-	-
Volatilität	10,41	11,91	13,10

Futures und Optionen

Zugehörige Futures	-
Zugehörige Optionen	-












Die Wertentwicklung der Vergangenheit lässt keine verlässlichen Rückschlüsse auf die zukünftige Entwicklung eines Finanzinstruments zu.

Quelle: FactSet

Kursdaten

Ø Kurs 5 Tage Ø Volumen 5 Tage (Stk.)	0,11825 ZAR (0)
Ø Kurs 30 Tage Ø Volumen 30 Tage (Stk.)	0,12083 ZAR (0)
Ø Kurs 100 Tage Ø Volumen 100 Tage (Stk.)	0,12431 ZAR (0)
Ø Kurs 250 Tage Ø Volumen 250 Tage	0,12613 ZAR (0)
Hoch seit 1.1. Datum	0,13164 ZAR (03.01.2024)
Tief seit 1.1. Datum	0,11726 ZAR (13.05.2024)
52 Wochen Hoch Datum	0,14220 ZAR (01.06.2023)
52 Wochen Tief Datum	0,11726 ZAR (13.05.2024)

Aktuellstes Research

Märkte	Datum	Überschrift	Download
	13.05.2024	 Will Romanian central bank begin monetary easing?	
	10.05.2024	 EU News Monthly May 2024	
	08.05.2024	 Marktkommentar	
	06.05.2024	 Anzeichen für eine wirtschaftliche Wende?	
	06.05.2024	 Mixed data on retail sales and industrial output	

5J