

YEN / BRITISCHES PFUND (JPY/GBP)

26.07.2024 23:28:36

Kurs

0,00505 GBP1 JPY = 0,00505 GBP
1 GBP = 197,8380 JPY

Differenz

 -0,12%
(-0,00)

Stammdaten

Wechselkurs -
Börse OTCD FX Premium
Wertpapierkategorie Währung

Marktdaten

Eröffnung 0,00505 GBP
Hoch 0,00507 GBP
Tief 0,00502 GBP
Schluss Vortag 0,00506 GBP

Performance und Risiko

| | 6M | 1J | 3J |
|-------------|--------|--------|---------|
| Perf (%) | -4,86% | -8,28% | -22,90% |
| Perf (abs.) | +0,00 | +0,00 | +0,00 |
| Beta | - | - | - |
| Volatilität | 6,97 | 7,44 | 9,03 |

Futures und Optionen

Zugehörige Futures -
Zugehörige Optionen -



5J










Die Wertentwicklung der Vergangenheit lässt keine verlässlichen Rückschlüsse auf die zukünftige Entwicklung eines Finanzinstruments zu.

Quelle: FactSet

Kursdaten

| | |
|---|--------------------------|
| Ø Kurs 5 Tage Ø Volumen 5 Tage (Stk.) | 0,00501 GBP (0) |
| Ø Kurs 30 Tage Ø Volumen 30 Tage (Stk.) | 0,00490 GBP (0) |
| Ø Kurs 100 Tage Ø Volumen 100 Tage (Stk.) | 0,00501 GBP (0) |
| Ø Kurs 250 Tage Ø Volumen 250 Tage | 0,00520 GBP (0) |
| Hoch seit 1.1. Datum | 0,00559 GBP (02.01.2024) |
| Tief seit 1.1. Datum | 0,00480 GBP (11.07.2024) |
| 52 Wochen Hoch Datum | 0,00566 GBP (28.07.2023) |
| 52 Wochen Tief Datum | 0,00480 GBP (11.07.2024) |

Aktuellstes Research

| Märkte | Datum | Überschrift | Download |
|--------|------------|---|---|
| | 25.07.2024 |  CEE Special Report Can we work more for longer? |  |
| | 22.07.2024 |  CEE Baltics Economic performance further diver... |  |
| | 22.07.2024 |  Märkte preisen Trump noch nicht ein | |
| | 22.07.2024 |  Will Hungarian central bank pause or continue with... |  |
| | 18.07.2024 |  Western Balkan and the EU - who is ready? |  |