

YEN / BRITISCHES PFUND (JPY/GBP)

26.06.2024 10:16:31

Kurs

0,00493 GBP1 JPY = 0,00493 GBP
1 GBP = 202,5590 JPY

Differenz

 -0,04%
(-0,00)

Stammdaten

Wechselkurs -
Börse OTCD FX Premium
Wertpapierkategorie Währung

Marktdaten

Eröffnung 0,00493 GBP
Hoch 0,00493 GBP
Tief 0,00492 GBP
Schluss Vortag 0,00493 GBP

Performance und Risiko

	6M	1J	3J
Perf (%)	-10,76%	-9,77%	-24,10%
Perf (abs.)	+0,00	+0,00	+0,00
Beta	-	-	-
Volatilität	6,54	7,46	8,97

Futures und Optionen

Zugehörige Futures -
Zugehörige Optionen -



5J









Die Wertentwicklung der Vergangenheit lässt keine verlässlichen Rückschlüsse auf die zukünftige Entwicklung eines Finanzinstruments zu.

Quelle: FactSet

Kursdaten

Ø Kurs 5 Tage Ø Volumen 5 Tage (Stk.)	0,00494 GBP (0)
Ø Kurs 30 Tage Ø Volumen 30 Tage (Stk.)	0,00499 GBP (0)
Ø Kurs 100 Tage Ø Volumen 100 Tage (Stk.)	0,00511 GBP (0)
Ø Kurs 250 Tage Ø Volumen 250 Tage	0,00527 GBP (0)
Hoch seit 1.1. Datum	0,00559 GBP (02.01.2024)
Tief seit 1.1. Datum	0,00493 GBP (25.06.2024)
52 Wochen Hoch Datum	0,00566 GBP (28.07.2023)
52 Wochen Tief Datum	0,00493 GBP (25.06.2024)

Aktuellstes Research

Märkte	Datum	Überschrift	Download
	25.06.2024	 High pressure economy: What have we learned?	
	25.06.2024	 Diving into Slovak competitiveness	
	24.06.2024	 CNB set to cut rates this week, but by how much?	
	21.06.2024	 Erste Group Research	
	20.06.2024	 Bosnia and Herzegovina Growth to remain subdued ...	