

YEN / BRITISCHES PFUND (JPY/GBP)

01.07.2022 22:06:38

Kurs

0,00610 GBP

1 JPY = 0,00610 GBP
1 GBP = 163,6770 JPY

Differenz

 0,89%
(0,00)

Stammdaten

Wechselkurs -
Börse OTCD FX Premium
Wertpapierkategorie Währung

Marktdaten

Eröffnung 0,00605 GBP
Hoch 0,00618 GBP
Tief 0,00605 GBP
Schluss Vortag 0,00605 GBP

Performance und Risiko

	6M	1J	3J
Perf (%)	-5,95%	-6,94%	-16,71%
Perf (abs.)	0,00	0,00	0,00
Beta	-	-	-
Volatilität	9,94	8,45	8,77

Futures und Optionen

Zugehörige Futures -
Zugehörige Optionen -



5J









Die Wertentwicklung der Vergangenheit lässt keine verlässlichen Rückschlüsse auf die zukünftige Entwicklung eines Finanzinstruments zu.

Quelle: FactSet

Kursdaten

Ø Kurs 5 Tage Ø Volumen 5 Tage (Stk.)	0,00603 GBP (0)
Ø Kurs 30 Tage Ø Volumen 30 Tage (Stk.)	0,00606 GBP (0)
Ø Kurs 100 Tage Ø Volumen 100 Tage (Stk.)	0,00617 GBP (0)
Ø Kurs 250 Tage Ø Volumen 250 Tage	0,00636 GBP (0)
Hoch seit 1.1. Datum	0,00662 GBP (08.03.2022)
Tief seit 1.1. Datum	0,00592 GBP (08.06.2022)
52 Wochen Hoch Datum	0,00673 GBP (20.07.2021)
52 Wochen Tief Datum	0,00592 GBP (08.06.2022)

Aktuellstes Research

Märkte	Datum	Überschrift	Download
	29.06.2022	 Global Strategy 3Q 2022	
	29.06.2022	 Global Strategy 3Q 2022	
	27.06.2022	 Peek into June CPI and more hikes in Hungary	
	27.06.2022	 Spotlight on June CPI prints and Hungarian rates	
	21.06.2022	 Currencies in an uncertain environment	