

YEN / BRITISCHES PFUND (JPY/GBP)

25.05.2022 09:22:35

Kurs

0,00627 GBP1 JPY = 0,00627 GBP
1 GBP = 159,4860 JPY

Differenz

 -0,32%
(-0,00)

Stammdaten

Wechselkurs -
Börse OTCD FX Premium
Wertpapierkategorie Währung

Marktdaten

Eröffnung 0,00629 GBP
Hoch 0,00629 GBP
Tief 0,00627 GBP
Schluss Vortag 0,00629 GBP

Performance und Risiko

	6M	1J	3J
Perf (%)	-3,23%	-3,07%	-12,59%
Perf (abs.)	0,00	0,00	0,00
Beta	-	-	-
Volatilität	9,57	8,15	8,64

Futures und Optionen

Zugehörige Futures -
Zugehörige Optionen -

5J









Die Wertentwicklung der Vergangenheit lässt keine verlässlichen Rückschlüsse auf die zukünftige Entwicklung eines Finanzinstruments zu.

Quelle: FactSet

Kursdaten

Ø Kurs 5 Tage Ø Volumen 5 Tage (Stk.)	0,00626 GBP (0)
Ø Kurs 30 Tage Ø Volumen 30 Tage (Stk.)	0,00619 GBP (0)
Ø Kurs 100 Tage Ø Volumen 100 Tage (Stk.)	0,00629 GBP (0)
Ø Kurs 250 Tage Ø Volumen 250 Tage	0,00643 GBP (0)
Hoch seit 1.1. Datum	0,00662 GBP (08.03.2022)
Tief seit 1.1. Datum	0,00593 GBP (20.04.2022)
52 Wochen Hoch Datum	0,00673 GBP (20.07.2021)
52 Wochen Tief Datum	0,00593 GBP (20.04.2022)

Aktuellstes Research

Märkte	Datum	Überschrift	Download
	24.05.2022	 CEE Special Report Inflation – catch me if you c...	
	23.05.2022	 Completing the picture for 1Q22 GDP	
	23.05.2022	 Belasten Zinserhöhungen die Staatshaushalte?	
	23.05.2022	 GDP in Croatia, first set of data for the second q...	
	20.05.2022	 Montenegro A lot of question marks but few answe...	