

# US-DOLLAR / EURO (USD/EUR)

26.07.2024 23:29:36

**Kurs**

**0,9210** EUR

1 USD = 0,9210 EUR

1 EUR = 1,0855 USD

**Differenz**

 -0,03%  
(-0,00)

**Stammdaten**

Wechselkurs -

Börse OTCD FX Premium

Wertpapierkategorie Währung

**Marktdaten**

Eröffnung 0,9212 EUR

Hoch 0,9220 EUR

Tief 0,9199 EUR

Schluss Vortag 0,9213 EUR

**Performance und Risiko**

	6M	1J	3J
Perf (%)	+0,00%	+2,06%	+8,76%
Perf (abs.)	+0,00	+0,02	+0,07
Beta	-	-	-
Volatilität	4,68	5,36	7,02

**Futures und Optionen**

Zugehörige Futures -

Zugehörige Optionen -

5J











Die Wertentwicklung der Vergangenheit lässt keine verlässlichen Rückschlüsse auf die zukünftige Entwicklung eines Finanzinstruments zu.

Quelle: FactSet

**Kursdaten**

Ø Kurs 5 Tage   Ø Volumen 5 Tage (Stk.)	0,9209 EUR (0)
Ø Kurs 30 Tage   Ø Volumen 30 Tage (Stk.)	0,9226 EUR (0)
Ø Kurs 100 Tage   Ø Volumen 100 Tage (Stk.)	0,9263 EUR (0)
Ø Kurs 250 Tage   Ø Volumen 250 Tage	0,9228 EUR (0)
Hoch seit 1.1.   Datum	0,9430 EUR (16.04.2024)
Tief seit 1.1.   Datum	0,9045 EUR (01.01.2024)
52 Wochen Hoch   Datum	0,9567 EUR (03.10.2023)
52 Wochen Tief   Datum	0,8966 EUR (27.07.2023)

**Aktuellstes Research**

Instrument	Märkte		
Datum		Überschrift	Download
26.07.2024		Equity Weekly	
26.07.2024		Week Ahead	
26.07.2024		Wochenausblick	
25.07.2024		CEE Special Report   Can we work more for longer?	
24.07.2024		Credit Markets Weekly	