

ZLOTY / YEN (PLN/JPY)

18.07.2024 01:59:27

Kurs

39,6600 JPY

1 PLN = 39,6600 JPY

1 JPY = 0,02507 PLN

Differenz

 -1,58%
(-0,64)

Stammdaten

Wechselkurs -

Börse OTCD FX Premium

Wertpapierkategorie Währung

Marktdaten

Eröffnung 40,2830 JPY

Hoch 40,3330 JPY

Tief 39,5690 JPY

Schluss Vortag 40,2980 JPY

Performance und Risiko

	6M	1J	3J
Perf (%)	+10,55%	+15,43%	+42,34%
Perf (abs.)	+3,85	+5,39	+11,99
Beta	-	-	-
Volatilität	8,96	10,01	11,52

Futures und Optionen

Zugehörige Futures -

Zugehörige Optionen -

5J



Die Wertentwicklung der Vergangenheit lässt keine verlässlichen Rückschlüsse auf die zukünftige Entwicklung eines Finanzinstruments zu.

Quelle: FactSet

Kursdaten

Ø Kurs 5 Tage | Ø Volumen 5 Tage (Stk.) 40,4095 JPY (0)

Ø Kurs 30 Tage | Ø Volumen 30 Tage (Stk.) 40,0787 JPY (0)

Ø Kurs 100 Tage | Ø Volumen 100 Tage (Stk.) 39,3093 JPY (0)

Ø Kurs 250 Tage | Ø Volumen 250 Tage 37,9455 JPY (0)










Hoch seit 1.1. | Datum 41,2380 JPY (11.07.2024)

Tief seit 1.1. | Datum 35,3780 JPY (02.01.2024)

52 Wochen Hoch | Datum 41,2380 JPY (11.07.2024)

52 Wochen Tief | Datum 33,4320 JPY (03.10.2023)

Aktuellstes Research

Instrument	Märkte		
Datum		Überschrift	Download
15.07.2024		Data mix in the week to come	
08.07.2024		Central bank meeting in Serbia and June's inflatio...	
03.07.2024		No cut by the NBP, new forecasts published	
03.07.2024		Global Strategy 3Q 2024	
03.07.2024		Global Strategy 3Q 2024	