

# EURO / HRYWNJA (EUR/UAH)

13.05.2024 04:29:08

**Kurs**

**42,7168 UAH**

1 EUR = 42,7168 UAH  
1 UAH = 0,02347 EUR

**Differenz**

 -0,04%  
(-0,02)

**Stammdaten**

Wechselkurs -  
Börse OTCD FX Premium  
Wertpapierkategorie Währung

**Marktdaten**

Eröffnung 42,7291 UAH  
Hoch 42,7315 UAH  
Tief 42,7168 UAH  
Schluss Vortag 42,7346 UAH

**Performance und Risiko**

	6M	1J	3J
Perf (%)	+8,99%	+6,06%	+26,47%
Perf (abs.)	+3,52	+2,44	+8,94
Beta	-	-	-
Volatilität	7,93	7,10	14,45

**Futures und Optionen**

Zugehörige Futures -  
Zugehörige Optionen -

5J












Die Wertentwicklung der Vergangenheit lässt keine verlässlichen Rückschlüsse auf die zukünftige Entwicklung eines Finanzinstruments zu.  
Quelle: FactSet

**Kursdaten**

Ø Kurs 5 Tage   Ø Volumen 5 Tage (Stk.)	42,5392 UAH (0)
Ø Kurs 30 Tage   Ø Volumen 30 Tage (Stk.)	42,4280 UAH (0)
Ø Kurs 100 Tage   Ø Volumen 100 Tage (Stk.)	41,9829 UAH (0)
Ø Kurs 250 Tage   Ø Volumen 250 Tage	40,7070 UAH (0)
Hoch seit 1.1.   Datum	42,9357 UAH (21.03.2024)
Tief seit 1.1.   Datum	40,4283 UAH (05.02.2024)
52 Wochen Hoch   Datum	42,9357 UAH (21.03.2024)
52 Wochen Tief   Datum	38,3819 UAH (04.10.2023)

**Aktuellstes Research**

Instrument	Märkte	Überschrift	Download
13.05.2024		Will Romanian central bank begin monetary easing?	
10.05.2024		Equity Weekly	
10.05.2024		Week Ahead	
10.05.2024		Wochenausblick	
08.05.2024		Credit Markets Weekly	