

## EURO / HRYWNJA (EUR/UAH)

03.05.2024 15:24:08

## Kurs

**42,7610** UAH

1 EUR = 42,7610 UAH

1 UAH = 0,02350 EUR

## Differenz

 0,28%  
(0,12)

## Stammdaten

Wechselkurs	-
Börse	OTCD FX Premium
Wertpapierkategorie	Währung

## Marktdaten

Eröffnung	42,6920 UAH
Hoch	42,8197 UAH
Tief	42,6797 UAH
Schluss Vortag	42,6425 UAH

## Performance und Risiko

	6M	1J	3J
Perf (%)	+9,41%	+5,52%	+27,24%
Perf (abs.)	+3,67	+2,23	+9,13
Beta	-	-	-
Volatilität	7,90	7,10	14,45

## Futures und Optionen

Zugehörige Futures	-
Zugehörige Optionen	-

5J












Die Wertentwicklung der Vergangenheit lässt keine verlässlichen Rückschlüsse auf die zukünftige Entwicklung eines Finanzinstruments zu.

Quelle: FactSet

## Kursdaten

Ø Kurs 5 Tage   Ø Volumen 5 Tage (Stk.)	42,5147 UAH (0)
Ø Kurs 30 Tage   Ø Volumen 30 Tage (Stk.)	42,3840 UAH (0)
Ø Kurs 100 Tage   Ø Volumen 100 Tage (Stk.)	41,8559 UAH (0)
Ø Kurs 250 Tage   Ø Volumen 250 Tage	40,6149 UAH (0)
Hoch seit 1.1.   Datum	42,9357 UAH (21.03.2024)
Tief seit 1.1.   Datum	40,4283 UAH (05.02.2024)
52 Wochen Hoch   Datum	42,9357 UAH (21.03.2024)
52 Wochen Tief   Datum	38,3819 UAH (04.10.2023)

## Aktuellstes Research

Instrument	Märkte		
Datum	Überschrift		Download
03.05.2024	 Equity Weekly		
03.05.2024	 Week Ahead		
03.05.2024	 Wochenausblick		
03.05.2024	 Kommunalkredit Austria AG		
02.05.2024	 FX markets reflect uncertain interest rate outlook		