


SCHWEDISCHE KRONE / NORWEGISCHE KRONE (SEK/NOK)

26.06.2024 08:15:43

Kurs
1,00802 NOK

1 SEK = 1,00802 NOK
1 NOK = 0,99094 SEK

Differenz  **-0,13%**
(-0,00)

Stammdaten

Wechselkurs -
Börse OTCD FX Premium
Wertpapierkategorie Währung

Marktdaten

Eröffnung 1,00931 NOK
Hoch 1,01034 NOK
Tief 1,00782 NOK
Schluss Vortag 1,00933 NOK

Performance und Risiko

	6M	1J	3J
Perf (%)	-1,02%	+0,15%	+1,03%
Perf (abs.)	-0,01	+0,00	+0,01
Beta	-	-	-
Volatilität	5,34	6,62	7,54

Futures und Optionen

Zugehörige Futures -
Zugehörige Optionen -

5J











Die Wertentwicklung der Vergangenheit lässt keine verlässlichen Rückschlüsse auf die zukünftige Entwicklung eines Finanzinstruments zu.

Quelle: FactSet

Kursdaten

Ø Kurs 5 Tage Ø Volumen 5 Tage (Stk.)	1,00655 NOK (0)
Ø Kurs 30 Tage Ø Volumen 30 Tage (Stk.)	1,00808 NOK (0)
Ø Kurs 100 Tage Ø Volumen 100 Tage (Stk.)	1,00666 NOK (0)
Ø Kurs 250 Tage Ø Volumen 250 Tage	1,01186 NOK (0)
Hoch seit 1.1. Datum	1,02951 NOK (12.03.2024)
Tief seit 1.1. Datum	0,98680 NOK (27.05.2024)
52 Wochen Hoch Datum	1,05263 NOK (13.12.2023)
52 Wochen Tief Datum	0,95305 NOK (04.08.2023)

Aktuellstes Research

Märkte	Datum	Überschrift	Download
	25.06.2024	 High pressure economy: What have we learned?	
	25.06.2024	 Diving into Slovak competitiveness	
	24.06.2024	 CNB set to cut rates this week, but by how much?	
	21.06.2024	 Erste Group Research	
	20.06.2024	 Bosnia and Herzegovina Growth to remain subdued ...	