

SCHWEDISCHE KRONE / SCHWEIZER FRANKEN (SEK/CHF)

26.06.2024 09:08:52

Kurs

8,5070 CHF

100 SEK = 8,5070 CHF
1 CHF = 11,74546 SEK

Differenz

 -0,08%
(-0,01)

Stammdaten

Wechselkurs -
Börse OTCD FX Premium
Wertpapierkategorie Währung

Marktdaten

Eröffnung 8,5150 CHF
Hoch 8,5210 CHF
Tief 8,5060 CHF
Schluss Vortag 8,5140 CHF

Performance und Risiko

	6M	1J	3J
Perf (%)	-0,48%	+1,94%	-21,09%
Perf (abs.)	-0,04	+0,16	-2,28
Beta	-	-	-
Volatilität	6,61	6,98	8,79

Futures und Optionen

Zugehörige Futures -
Zugehörige Optionen -

5J












Die Wertentwicklung der Vergangenheit lässt keine verlässlichen Rückschlüsse auf die zukünftige Entwicklung eines Finanzinstruments zu.

Quelle: FactSet

Kursdaten

Ø Kurs 5 Tage Ø Volumen 5 Tage (Stk.)	8,4996 CHF (0)
Ø Kurs 30 Tage Ø Volumen 30 Tage (Stk.)	8,5225 CHF (0)
Ø Kurs 100 Tage Ø Volumen 100 Tage (Stk.)	8,4581 CHF (0)
Ø Kurs 250 Tage Ø Volumen 250 Tage	8,4016 CHF (0)
Hoch seit 1.1. Datum	8,6600 CHF (12.06.2024)
Tief seit 1.1. Datum	8,1720 CHF (04.02.2024)
52 Wochen Hoch Datum	8,6600 CHF (12.06.2024)
52 Wochen Tief Datum	7,9440 CHF (27.08.2023)

Aktuellstes Research

Instrument	Märkte	Datum	Überschrift	Download
		21.06.2024	 Global Equity Ratings	
		20.06.2024	 SNB senkt Leitzins auf 1,25%	
		08.05.2024	 Marktkommentar	
		02.05.2024	 FX markets reflect uncertain interest rate outlook	
		02.05.2024	 FX-Märkte spiegeln unsicheres Zinsumfeld wider	