

## SCHWEIZER FRANKEN / RUSSISCHER RUBEL (CHF/RUB)

28.06.2024 21:36:32

## Kurs

**95,9660** RUB

1 CHF = 95,9660 RUB

1 RUB = 0,01048 CHF

## Differenz

 1,46%  
(1,38)

## Stammdaten

Wechselkurs -

Börse OTCD FX Premium

Wertpapierkategorie Währung

## Marktdaten

Eröffnung 96,3090 RUB

Hoch 96,9990 RUB

Tief 94,3800 RUB

Schluss Vortag 94,5870 RUB

## Performance und Risiko

	6M	1J	3J
Perf (%)	-8,51%	+0,09%	+22,17%
Perf (abs.)	-8,93	+0,09	+17,41
Beta	-	-	-
Volatilität	15,52	17,73	32,87

## Futures und Optionen

Zugehörige Futures -

Zugehörige Optionen -

5J



Die Wertentwicklung der Vergangenheit lässt keine verlässlichen Rückschlüsse auf die zukünftige Entwicklung eines Finanzinstruments zu.

Quelle: FactSet

## Kursdaten

Ø Kurs 5 Tage | Ø Volumen 5 Tage (Stk.) 97,0444 RUB (0)

Ø Kurs 30 Tage | Ø Volumen 30 Tage (Stk.) 98,5750 RUB (0)

Ø Kurs 100 Tage | Ø Volumen 100 Tage (Stk.) 100,5181 RUB (0)

Ø Kurs 250 Tage | Ø Volumen 250 Tage 102,4806 RUB (0)










Hoch seit 1.1. | Datum 108,6790 RUB (04.01.2024)

Tief seit 1.1. | Datum 93,3230 RUB (19.06.2024)

52 Wochen Hoch | Datum 116,0540 RUB (14.08.2023)

52 Wochen Tief | Datum 93,3230 RUB (19.06.2024)

## Aktuellstes Research

Instrument	Märkte		
Datum		Überschrift	Download
21.06.2024		Global Equity Ratings	
20.06.2024		SNB senkt Leitzins auf 1,25%	
08.05.2024		Marktkommentar	
02.05.2024		FX markets reflect uncertain interest rate outlook	
02.05.2024		FX-Märkte spiegeln unsicheres Zinsumfeld wider	