

SCHWEIZER FRANKEN / KUNA (CHF/HRK)

30.12.2022 23:28:18

Kurs

7,6118 HRK1 CHF = 7,6118 HRK
1 HRK = 0,12942 CHF

Differenz

 -0,59%
(-0,04)

Stammdaten

Wechselkurs	-
Börse	-
Wertpapierkategorie	-

Marktdaten

Eröffnung	7,6548 HRK
Hoch	7,6649 HRK
Tief	7,6118 HRK
Schluss Vortag	7,6567 HRK

Performance und Risiko

	6M	1J	3J
Perf (%)	+1,16%	+5,29%	+11,39%
Perf (abs.)	+0,09	+0,38	+0,78
Beta	-	-	-
Volatilität	6,41	8,34	6,69

Futures und Optionen

Zugehörige Futures	-
Zugehörige Optionen	-

5J












Die Wertentwicklung der Vergangenheit lässt keine verlässlichen Rückschlüsse auf die zukünftige Entwicklung eines Finanzinstruments zu.

Quelle: FactSet

Kursdaten

Ø Kurs 5 Tage Ø Volumen 5 Tage (Stk.)	7,6257 HRK (0)
Ø Kurs 30 Tage Ø Volumen 30 Tage (Stk.)	7,6440 HRK (0)
Ø Kurs 100 Tage Ø Volumen 100 Tage (Stk.)	7,6992 HRK (0)
Ø Kurs 250 Tage Ø Volumen 250 Tage	7,5645 HRK (0)
Hoch seit 1.1. Datum	7,9859 HRK (28.09.2022)
Tief seit 1.1. Datum	7,1495 HRK (11.01.2022)
52 Wochen Hoch Datum	7,9859 HRK (28.09.2022)
52 Wochen Tief Datum	7,1495 HRK (11.01.2022)

Aktuellstes Research

Instrument	Märkte		
Datum		Überschrift	Download
12.07.2024		Global Equity Ratings	
12.07.2024		Aktienempfehlungen Global	
08.07.2024		Central bank meeting in Serbia and June's inflatio...	
03.07.2024		Global Strategy 3Q 2024	
03.07.2024		Global Strategy 3Q 2024	