

## SCHWEIZER FRANKEN / KUNA (CHF/HRK)

30.12.2022 23:28:18

## Kurs

**7,6118** HRK1 CHF = 7,6118 HRK  
1 HRK = 0,12933 CHF

## Differenz

 -0,59%  
(-0,04)

## Stammdaten

Wechselkurs	-
Börse	-
Wertpapierkategorie	-

## Marktdaten

Eröffnung	7,6548 HRK
Hoch	7,6649 HRK
Tief	7,6118 HRK
Schluss Vortag	7,6567 HRK

## Performance und Risiko

	6M	1J	3J
Perf (%)	+1,16%	+5,29%	+11,39%
Perf (abs.)	+0,09	+0,38	+0,78
Beta	-	-	-
Volatilität	6,41	8,34	6,69

## Futures und Optionen

Zugehörige Futures	-
Zugehörige Optionen	-



5J









Die Wertentwicklung der Vergangenheit lässt keine verlässlichen Rückschlüsse auf die zukünftige Entwicklung eines Finanzinstruments zu.

Quelle: FactSet

## Kursdaten

Ø Kurs 5 Tage   Ø Volumen 5 Tage (Stk.)	7,6257 HRK (0)
Ø Kurs 30 Tage   Ø Volumen 30 Tage (Stk.)	7,6440 HRK (0)
Ø Kurs 100 Tage   Ø Volumen 100 Tage (Stk.)	7,6992 HRK (0)
Ø Kurs 250 Tage   Ø Volumen 250 Tage	7,5645 HRK (0)
Hoch seit 1.1.   Datum	7,9859 HRK (28.09.2022)
Tief seit 1.1.   Datum	7,1495 HRK (11.01.2022)
52 Wochen Hoch   Datum	7,9859 HRK (28.09.2022)
52 Wochen Tief   Datum	7,1495 HRK (11.01.2022)

## Aktuellstes Research

Instrument	Märkte		
Datum		Überschrift	Download
02.05.2024		FX markets reflect uncertain interest rate outlook	
02.05.2024		FX-Märkte spiegeln unsicheres Zinsumfeld wider	
30.04.2024		Inflation down to 3.7% y/y in April	
29.04.2024		Focus on GDP data and central bank meeting in Czec...	
26.04.2024		Aktienempfehlungen Global	