

KANADISCHER DOLLAR / BRITISCHES PFUND (CAD/GBP)

22.08.2024 00:32:36

Kurs

0,5617 GBP

1 CAD = 0,5617 GBP
1 GBP = 1,7785 CAD

Differenz

 -0,21%
(-0,00)

Stammdaten

Wechselkurs -
Börse OTCD FX Premium
Wertpapierkategorie Währung

Marktdaten

Eröffnung 0,5629 GBP
Hoch 0,5641 GBP
Tief 0,5608 GBP
Schluss Vortag 0,5629 GBP

Performance und Risiko

	6M	1J	3J
Perf (%)	-3,81%	-2,80%	-1,59%
Perf (abs.)	-0,02	-0,02	-0,01
Beta	-	-	-
Volatilität	3,98	4,48	6,43

Futures und Optionen

Zugehörige Futures -
Zugehörige Optionen -

5J












Die Wertentwicklung der Vergangenheit lässt keine verlässlichen Rückschlüsse auf die zukünftige Entwicklung eines Finanzinstruments zu.
Quelle: FactSet

Kursdaten

Ø Kurs 5 Tage Ø Volumen 5 Tage (Stk.)	0,5639 GBP (0)
Ø Kurs 30 Tage Ø Volumen 30 Tage (Stk.)	0,5650 GBP (0)
Ø Kurs 100 Tage Ø Volumen 100 Tage (Stk.)	0,5707 GBP (0)
Ø Kurs 250 Tage Ø Volumen 250 Tage	0,5792 GBP (0)
Hoch seit 1.1. Datum	0,5951 GBP (02.01.2024)
Tief seit 1.1. Datum	0,5597 GBP (24.07.2024)
52 Wochen Hoch Datum	0,6107 GBP (28.09.2023)
52 Wochen Tief Datum	0,5597 GBP (24.07.2024)

Aktuellstes Research

Märkte	Datum	Überschrift	Download
	20.08.2024	 CEE Special Report Social Development Goals in t...	
	19.08.2024	 Poland's monthly data as tipping point for upward ...	
	12.08.2024	 Marktkommentar	
	12.08.2024	 US-Arbeitsmarkt und Bank of Japan verunsichern die...	
	12.08.2024	 GDP growth data in spotlight	