

BILFINGER SE

ISIN: DE0005909006

WKN: 590900

Übersicht

14.08.2024 17:35:22

Kurs

48,65 EUR

Differenz  -0,61% (-0,30)

Stammdaten

ISIN	DE0005909006
Symbol	GBF
Börse	Xetra
Währung	EUR
Branche	Diverse
Wertpapierkategorie	Aktie
Marktkapitalisierung (Mio)	1.824 EUR
Benchmark	DAX KURSINDEX

Marktdaten

Geld (Volumen)	-
Brief (Volumen)	-
Eröffnung	49,05 EUR
Hoch	49,05 EUR
Tief	46,80 EUR
Schluss Vortag	48,95 EUR
VWAP	47,88806 EUR
Volumen (Stück)	81.913
Gehandelte Stückzahl	3.922.654,25
Trades	1.123
Letztes Volumen	16.184

Futures und Optionen

Zugehörige Futures	15
Zugehörige Optionen	-









5J



Die Wertentwicklung der Vergangenheit lässt keine verlässlichen Rückschlüsse auf die zukünftige Entwicklung eines Finanzinstruments zu.

Quelle: FactSet

Aktuellstes Research

Branchen		Märkte	
Datum		Überschrift	Download
13.08.2024		Aktienempfehlungen Österreich	
12.08.2024		Global Equity Ratings	
12.08.2024		Aktienempfehlungen Global	
09.08.2024		Equity Weekly	
02.08.2024		Equity Weekly	

Details

14.08.2024 17:35:22

Kurs

48,65 EUR

Differenz ▼ -0,61% (-0,30)

Stammdaten

ISIN	DE0005909006
Symbol	GBF
Börse	Xetra
Währung	EUR
Branche	Diverse
Wertpapierkategorie	Aktie
Marktkapitalisierung (Mio)	1.824 EUR
Benchmark	DAX KURSINDEX

Marktdaten

Geld (Volumen)	-
Brief (Volumen)	-
Eröffnung	49,05 EUR
Hoch	49,05 EUR
Tief	46,80 EUR
Schluss Vortag	48,95 EUR
VWAP	47,88806 EUR
Volumen (Stück)	81.913
Gehandelte Stückzahl	3.922.654,25
Trades	1.123
Letztes Volumen	16.184

Performance und Risiko

	6M	1J	3J
Perf (%)	+16,05%	+51,37%	+68,92%
Perf (abs.)	+6,73	+16,51	+19,85
Beta	0,88	0,90	0,93
Volatilität	24,07	25,28	34,06

5J



Die Wertentwicklung der Vergangenheit lässt keine verlässlichen Rückschlüsse auf die zukünftige Entwicklung eines Finanzinstruments zu.

Quelle: FactSet

Kursdaten

Ø Kurs 5 Tage Ø Volumen 5 Tage (Stk.)	48,16 EUR (48.391)
Ø Kurs 30 Tage Ø Volumen 30 Tage (Stk.)	49,40 EUR (39.723)
Ø Kurs 100 Tage Ø Volumen 100 Tage (Stk.)	47,54 EUR (56.336)
Ø Kurs 250 Tage Ø Volumen 250 Tage	40,84 EUR (54.101)
Hoch seit 1.1. Datum	52,40 EUR (31.07.2024)
Tief seit 1.1. Datum	33,40 EUR (03.01.2024)
52 Wochen Hoch Datum	52,40 EUR (31.07.2024)
52 Wochen Tief Datum	30,22 EUR (18.08.2023)

Alle Börsen für BILFINGER SE

Börse	Datum	Zeit	Kurs	Gehandeltes Volumen	Trades
Xetra	14.08.2024	17:35	48,65 EUR	3,92	1.123
Wiener Börse	14.08.2024	17:32	48,75 EUR	0,00	5
Tradegate	15.08.2024	08:09	48,70 EUR	0,01	1
Stuttgart	15.08.2024	08:30	48,60 EUR	0,00	3
SIX Swiss Exchange	27.05.2019	17:31	27,40 CHF	0,01	3
München	15.08.2024	08:02	48,80 EUR	0,00	1
London Stock Exchange European Trade Reporting	14.08.2024	17:30	48,55 EUR	0,00	2

Hannover	15.08.2024	08:16	48,60	EUR	0,00	1
Hamburg	15.08.2024	08:00	48,80	EUR	0,01	1
Frankfurt	15.08.2024	08:03	48,60	EUR	0,00	1
FINRA other OTC Issues	13.08.2024	16:18	56,68	USD	0,02	6
Düsseldorf	15.08.2024	08:10	48,50	EUR	0,00	1
Berlin	15.08.2024	08:28	48,60	EUR	0,00	2

Firmenprofil

Firmenlogo



Kontaktdetails

BILFINGER SE

--

Oskar-Meixner-Strasse 1 - 68163 Mannheim

Telefon+49-621-459-2000

Fax: +49-621-459-2366

E-mail: info@bilfinger.com

Firmenprofil

-

Vorstandsmitglieder

Thomas Schulz	Vorstandsvorsitzender
Matti Jäkel	Vorstandsmitglied

Aufsichtsrat

Eckhard Cordes	Aufsichtsratsvorsitzender
Bettina Volkens	Aufsichtsratsmitglied
Roland Busch	Aufsichtsratsmitglied
Silke Maurer	Aufsichtsratsmitglied
Agnieszka Al-Selwi	Aufsichtsratsmitglied
Frank Lutz	Aufsichtsratsmitglied
Jörg Sommer	Aufsichtsratsmitglied
Rainer Knerler	Aufsichtsratsmitglied
Robert Schuchna	Aufsichtsratsmitglied
Stephan Brückner	Aufsichtsratsmitglied
Vanessa Barth	Aufsichtsratsmitglied
Werner Brandstetter	Aufsichtsratsmitglied