

STARBUCKS CORP

ISIN: US8552441094 WKN: 855244109

Übersicht

27.09.2023 08:02:20

Kurs
87,60 EURDifferenz  -0,45% (-0,40)

Stammdaten

| | |
|----------------------------|--------------|
| ISIN | US8552441094 |
| Symbol | SBUX |
| Börse | München |
| Währung | EUR |
| Branche | Konsumgüter |
| Wertpapierkategorie | Aktie |
| Marktkapitalisierung (Mio) | 99.703 EUR |
| Benchmark | S&P 500 |

Marktdaten

| | |
|----------------------|-------------------|
| Geld (Volumen) | 86,20 EUR (1.170) |
| Brief (Volumen) | 86,30 EUR (1.170) |
| Eröffnung | 87,60 EUR |
| Hoch | 87,60 EUR |
| Tief | 87,60 EUR |
| Schluss Vortag | 88,00 EUR |
| VWAP | 90,60 EUR |
| Volumen (Stück) | 0 |
| Gehandelte Stückzahl | 0,00 |
| Trades | 1 |
| Letztes Volumen | 0 |

Futures und Optionen

| | |
|---------------------|---|
| Zugehörige Futures | - |
| Zugehörige Optionen | - |









5J



Die Wertentwicklung der Vergangenheit lässt keine verlässlichen Rückschlüsse auf die zukünftige Entwicklung eines Finanzinstruments zu.

Quelle: FactSet

Aktuellstes Research

| Instrument | Branchen | Märkte | |
|------------|---|---------------------------|---|
| Datum | | Überschrift | Download |
| 08.09.2023 |  | Global Equity Ratings |  |
| 08.09.2023 |  | Aktienempfehlungen Global |  |
| 22.08.2023 |  | Global Equity Ratings |  |
| 22.08.2023 |  | Aktienempfehlungen Global |  |
| 17.08.2023 |  | Global Equity Ratings |  |

Details

27.09.2023 08:02:20

Kurs

87,60 EUR

Differenz ▼ -0,45% (-0,40)

Stammdaten

| | |
|----------------------------|--------------|
| ISIN | US8552441094 |
| Symbol | SBUX |
| Börse | München |
| Währung | EUR |
| Branche | Konsumgüter |
| Wertpapierkategorie | Aktie |
| Marktkapitalisierung (Mio) | 99.703 EUR |
| Benchmark | S&P 500 |

Marktdaten

| | |
|----------------------|-------------------|
| Geld (Volumen) | 86,20 EUR (1.170) |
| Brief (Volumen) | 86,30 EUR (1.170) |
| Eröffnung | 87,60 EUR |
| Hoch | 87,60 EUR |
| Tief | 87,60 EUR |
| Schluss Vortag | 88,00 EUR |
| VWAP | 90,60 EUR |
| Volumen (Stück) | 0 |
| Gehandelte Stückzahl | 0,00 |
| Trades | 1 |
| Letztes Volumen | 0 |

Performance und Risiko

| | 6M | 1J | 3J |
|-------------|--------|--------|---------|
| Perf (%) | -2,77% | +1,95% | +23,28% |
| Perf (abs.) | -2,51 | +1,68 | +16,62 |
| Beta | 0,89 | 0,89 | 1,02 |
| Volatilität | 19,09 | 20,24 | 24,89 |

5J



Die Wertentwicklung der Vergangenheit lässt keine verlässlichen Rückschlüsse auf die zukünftige Entwicklung eines Finanzinstruments zu.

Quelle: FactSet

Kursdaten

| | |
|---|-------------------------|
| Ø Kurs 5 Tage Ø Volumen 5 Tage (Stk.) | 88,46 EUR (0) |
| Ø Kurs 30 Tage Ø Volumen 30 Tage (Stk.) | 89,60 EUR (17) |
| Ø Kurs 100 Tage Ø Volumen 100 Tage (Stk.) | 91,55 EUR (10) |
| Ø Kurs 250 Tage Ø Volumen 250 Tage | 93,77 EUR (56) |
| Hoch seit 1.1. Datum | 104,40 EUR (02.05.2023) |
| Tief seit 1.1. Datum | 87,70 EUR (22.09.2023) |
| 52 Wochen Hoch Datum | 104,40 EUR (02.05.2023) |
| 52 Wochen Tief Datum | 84,77 EUR (24.10.2022) |

Alle Börsen für STARBUCKS CORP

| Börse | Datum | Zeit | Kurs | Gehandeltes Volumen | Trades |
|--------------------|------------|-------|-----------|---------------------|--------|
| Xetra | 27.09.2023 | 17:35 | 86,70 EUR | 0,06 | 18 |
| Wiener Börse | 27.09.2023 | 17:32 | 86,70 EUR | 0,02 | 4 |
| Tradegate | 27.09.2023 | 19:23 | 86,40 EUR | 0,36 | 85 |
| Stuttgart | 27.09.2023 | 17:22 | 86,80 EUR | 0,00 | 3 |
| SIX Swiss Exchange | 16.11.2022 | 17:36 | 78,00 USD | 0,00 | 1 |
| SIX Swiss Exchange | 11.10.2022 | 17:35 | 84,00 CHF | 0,00 | 1 |
| Nasdaq | 27.09.2023 | 19:40 | 90,51 USD | 208,76 | 57.249 |

| | | | | | |
|---|------------|-------|------------|------|---|
| München | 27.09.2023 | 08:02 | 87,60 EUR | 0,00 | 1 |
| London Stock Exchange European Trade Reporting | 27.09.2023 | 17:30 | 92,20 USD | 0,00 | 7 |
| Hong Kong Stock Exchange | 28.04.2018 | 04:11 | 58,00 HKD | - | - |
| Hannover | 27.09.2023 | 08:16 | 87,10 EUR | 0,00 | 1 |
| Hamburg | 27.09.2023 | 08:07 | 87,10 EUR | 0,00 | 1 |
| Frankfurt | 27.09.2023 | 16:52 | 87,00 EUR | 0,01 | 4 |
| Euronext Milan MTF Trading After Hours | 17.03.2023 | 18:24 | 91,48 EUR | 0,01 | 2 |
| Euronext Milan MTF Global Equity Market | 27.09.2023 | 17:44 | 87,00 EUR | 0,00 | 1 |
| Düsseldorf | 27.09.2023 | 19:30 | 86,10 EUR | 0,00 | 5 |
| Berlin | 27.09.2023 | 08:08 | 87,50 EUR | 0,00 | 1 |
| BX Swiss | 27.09.2023 | 18:00 | 84,895 CHF | 0,00 | 1 |

Firmenprofil

Firmenlogo



Kontakt details

STARBUCKS CORP.

--

2401 Utah Avenue South - 98134-1435
Seattle

Telefon+1-206-447-1575

Fax: +

E-mail: -

Firmenprofil

-

Vorstandsmitglieder

| | |
|--|--------------------------------|
| Mellody Hobson | Chairman of Board of Directors |
| Jørgen Vig Knudstorp | Member of Board of Directors |
| Andrew Campion | Member of Board of Directors |
| Beth Ford | Member of Board of Directors |
| Richard Allison | Member of Board of Directors |
| Satya Nadella | Member of Board of Directors |
| Howard Schultz (bis 1.04.2023) | Vorstandsmitglied |
| John Culver (bis 1.10.2022) | Vorstandsmitglied |
| Laxman Narasimhan (CEO elect ab 1.10.2022, CEO ab 1.04.2023) | Vorstandsmitglied |
| Rachel Ruggeri | Vorstandsmitglied |