

HEXATRONIX GROUP AB

ISIN: **SE0018040677** WKN: -

Übersicht

04.07.2024 10:46:14

Kurs

51,02 SEK

Differenz  129,69% (28,81)

Stammdaten

| | |
|----------------------------|------------------------|
| ISIN | SE0018040677 |
| Symbol | HTRO |
| Börse | London Stock Exchange |
| Währung | SEK |
| Branche | Technologie |
| Wertpapierkategorie | Aktie |
| Marktkapitalisierung (Mio) | 1.107 EUR |
| Benchmark | OMX STOCKHOLM 30 INDEX |

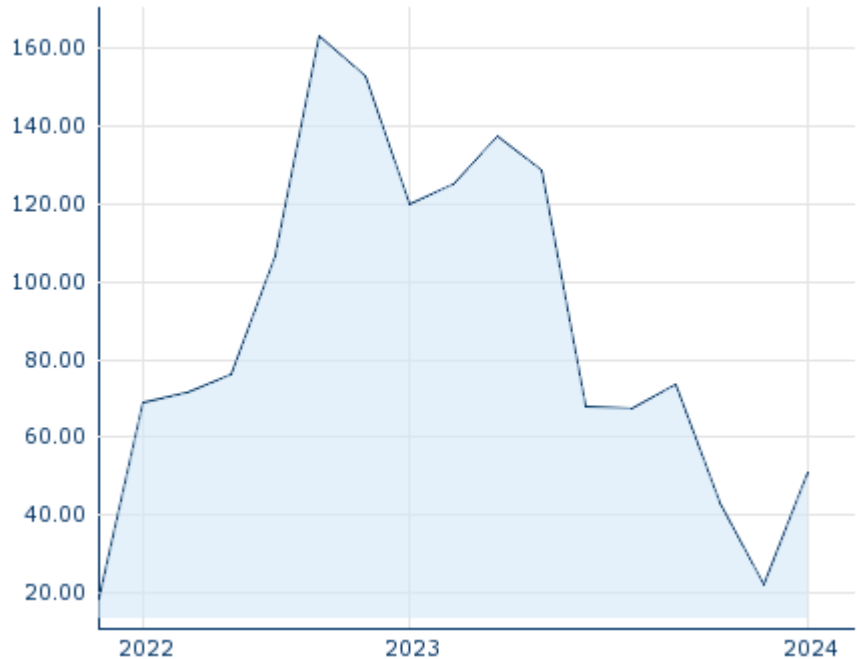
Marktdaten

| | |
|----------------------|--------------|
| Geld (Volumen) | - (0) |
| Brief (Volumen) | - (0) |
| Eröffnung | 51,02 SEK |
| Hoch | 51,02 SEK |
| Tief | 51,02 SEK |
| Schluss Vortag | 22,2127 SEK |
| VWAP | 51,02 SEK |
| Volumen (Stück) | 42.000 |
| Gehandelte Stückzahl | 2.142.840,00 |
| Trades | 1 |
| Letztes Volumen | 42.000 |

Futures und Optionen

| | |
|---------------------|---|
| Zugehörige Futures | - |
| Zugehörige Optionen | - |


5J



Die Wertentwicklung der Vergangenheit lässt keine verlässlichen Rückschlüsse auf die zukünftige Entwicklung eines Finanzinstruments zu.

Quelle: FactSet

Aktuellstes Research

| Branchen | | | |
|------------|---|-------------------------------|---|
| Datum | | Überschrift | Download |
| 15.07.2024 |  | Aktienempfehlungen Global |  |
| 12.07.2024 |  | Global Equity Ratings |  |
| 09.07.2024 |  | Aktienempfehlungen Österreich |  |
| 05.07.2024 |  | Equity Weekly |  |
| 24.06.2024 |  | Aktienempfehlungen Österreich |  |

Details

04.07.2024 10:46:14

Kurs

51,02 SEK

Differenz ▲ 129,69% (28,81)

Stammdaten

| | |
|----------------------------|------------------------|
| ISIN | SE0018040677 |
| Symbol | HTRO |
| Börse | London Stock Exchange |
| Währung | SEK |
| Branche | Technologie |
| Wertpapierkategorie | Aktie |
| Marktkapitalisierung (Mio) | 1.107 EUR |
| Benchmark | OMX STOCKHOLM 30 INDEX |

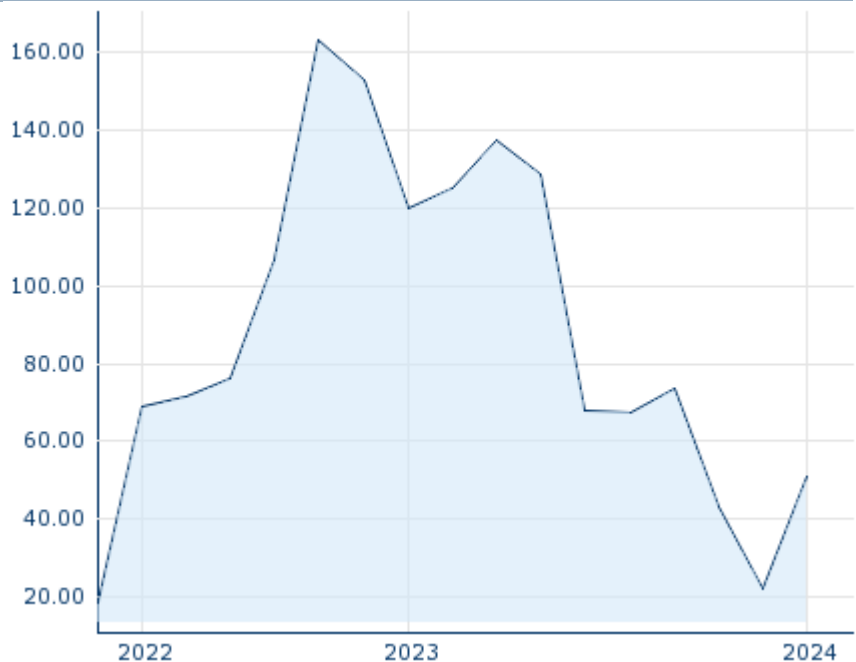
Marktdaten

| | |
|----------------------|--------------|
| Geld (Volumen) | - (0) |
| Brief (Volumen) | - (0) |
| Eröffnung | 51,02 SEK |
| Hoch | 51,02 SEK |
| Tief | 51,02 SEK |
| Schluss Vortag | 22,2127 SEK |
| VWAP | 51,02 SEK |
| Volumen (Stück) | 42.000 |
| Gehandelte Stückzahl | 2.142.840,00 |
| Trades | 1 |
| Letztes Volumen | 42.000 |

Performance und Risiko

| | 6M | 1J | 3J |
|-------------|------|------|-------|
| Perf (%) | - | - | - |
| Perf (abs.) | - | - | - |
| Beta | 1,92 | 2,74 | 1,56 |
| Volatilität | - | - | 15,91 |

5J



Die Wertentwicklung der Vergangenheit lässt keine verlässlichen Rückschlüsse auf die zukünftige Entwicklung eines Finanzinstruments zu.

Quelle: FactSet

Kursdaten

| | |
|---|------------------------|
| Ø Kurs 5 Tage Ø Volumen 5 Tage (Stk.) | - SEK (-) |
| Ø Kurs 30 Tage Ø Volumen 30 Tage (Stk.) | 51,02 SEK (1.775) |
| Ø Kurs 100 Tage Ø Volumen 100 Tage (Stk.) | 51,02 SEK (799) |
| Ø Kurs 250 Tage Ø Volumen 250 Tage | 38,78 SEK (1.570) |
| Hoch seit 1.1. Datum | 51,02 SEK (04.07.2024) |
| Tief seit 1.1. Datum | 51,02 SEK (04.07.2024) |
| 52 Wochen Hoch Datum | 51,02 SEK (04.07.2024) |
| 52 Wochen Tief Datum | 21,94 SEK (08.12.2023) |

Arbitrage Ansichten

| Börse | Datum | Zeit | Kurs | Gehandeltes Volumen | Trades |
|------------------------|------------|-------|-----------|---------------------|--------|
| Tradegate | 18.07.2024 | 22:26 | 5,42 EUR | 0,02 | 11 |
| Stuttgart | 18.07.2024 | 13:54 | 5,518 EUR | 0,00 | 7 |
| Nasdaq Stockholm | 18.07.2024 | 18:00 | 62,90 SEK | 93,69 | 5.391 |
| München | 18.07.2024 | 08:11 | 5,68 EUR | 0,00 | 2 |
| London Stock Exchange | 04.07.2024 | 10:46 | 51,02 SEK | 2,14 | 1 |
| Frankfurt | 18.07.2024 | 17:23 | 5,492 EUR | 0,00 | 1 |
| FINRA other OTC Issues | 05.07.2024 | 17:48 | 5,30 USD | 0,01 | 1 |
| Düsseldorf | 18.07.2024 | 19:30 | 5,272 EUR | 0,00 | 6 |

Firmenprofil

Firmenlogo



Firmenprofil

-

Kontaktdetails

HEXATRONIX GROUP

--

Telefon-

Fax: -

E-mail: -