

TALLINK GRUPP AS

ISIN: EE3100004466 WKN: -

Übersicht

31.05.2024 16:28:02

Kurs
0,686 EURDifferenz  0,73% (0,01)

Stammdaten

ISIN	EE3100004466
Symbol	TAL1T
Börse	Stuttgart
Währung	EUR
Branche	Transport / Verkehrssektor
Wertpapierkategorie	Aktie
Marktkapitalisierung (Mio)	555 EUR
Benchmark	MSCI WORLD INDEX (PRICE) (USD)

Marktdaten

Geld (Volumen)	- (0)
Brief (Volumen)	- (0)
Eröffnung	0,681 EUR
Hoch	0,708 EUR
Tief	0,681 EUR
Schluss Vortag	0,681 EUR
VWAP	-
Volumen (Stück)	0
Gehandelte Stückzahl	0,00
Trades	11
Letztes Volumen	0

Futures und Optionen

Zugehörige Futures	-
Zugehörige Optionen	-








5J



Die Wertentwicklung der Vergangenheit lässt keine verlässlichen Rückschlüsse auf die zukünftige Entwicklung eines Finanzinstruments zu.

Quelle: FactSet

Aktuellstes Research

Branchen			
Datum		Überschrift	Download
29.05.2024		Global Equity Ratings	
29.05.2024		Aktienempfehlungen Global	
29.05.2024		Aktienempfehlungen Österreich	
13.05.2024		Aktienempfehlungen Österreich	
29.04.2024		Aktienempfehlungen Österreich	

Details

31.05.2024 16:28:02

Kurs

0,686 EUR

Differenz ▲ 0,73% (0,01)

Stammdaten

ISIN	EE3100004466
Symbol	TAL1T
Börse	Stuttgart
Währung	EUR
Branche	Transport / Verkehrssektor
Wertpapierkategorie	Aktie
Marktkapitalisierung (Mio)	555 EUR
Benchmark	MSCI WORLD INDEX (PRICE) (USD)

Marktdaten

Geld (Volumen)	- (0)
Brief (Volumen)	- (0)
Eröffnung	0,681 EUR
Hoch	0,708 EUR
Tief	0,681 EUR
Schluss Vortag	0,681 EUR
VWAP	-
Volumen (Stück)	0
Gehandelte Stückzahl	0,00
Trades	11
Letztes Volumen	0

Performance und Risiko

	6M	1J	3J
Perf (%)	+6,52%	+30,42%	+6,09%
Perf (abs.)	+0,04	+0,16	+0,04
Beta	0,13	-0,02	0,22
Volatilität	30,08	37,45	33,56

5J



Die Wertentwicklung der Vergangenheit lässt keine verlässlichen Rückschlüsse auf die zukünftige Entwicklung eines Finanzinstruments zu.

Quelle: FactSet

Kursdaten

Ø Kurs 5 Tage Ø Volumen 5 Tage (Stk.)	0,682 EUR (0)
Ø Kurs 30 Tage Ø Volumen 30 Tage (Stk.)	0,671 EUR (0)
Ø Kurs 100 Tage Ø Volumen 100 Tage (Stk.)	0,651 EUR (33)
Ø Kurs 250 Tage Ø Volumen 250 Tage	0,628 EUR (37)
Hoch seit 1.1. Datum	0,710 EUR (15.05.2024)
Tief seit 1.1. Datum	0,610 EUR (31.01.2024)
52 Wochen Hoch Datum	0,710 EUR (14.08.2023)
52 Wochen Tief Datum	0,517 EUR (15.06.2023)

Alle Börsen für TALLINK GRUPP AS

Börse	Datum	Zeit	Kurs	Gehandeltes Volumen	Trades
Stuttgart	31.05.2024	16:28	0,686 EUR	0,00	11
OMX Baltic Market Tallinn	31.05.2024	14:59	0,747 EUR	0,16	291
München	31.05.2024	08:15	0,735 EUR	0,00	1
London Stock Exchange	10.01.2020	13:14	0,9300 EUR	0,45	1
Frankfurt	31.05.2024	08:07	0,727 EUR	0,00	1
Düsseldorf	31.05.2024	19:31	0,726 EUR	0,00	6
Berlin	31.05.2024	08:15	0,723 EUR	0,00	3

Firmenprofil

Firmenlogo

Kontaktdetails

TALLINK GRUPP AS

--

Sadama 5/7 - 10111 Tallinn

Telefon+372-6-409-800

Fax: +372-6-409-810

E-mail: info@tallink.ee

Firmenprofil

-

Vorstandsmitglieder

Paavo Nogene	Vorstandsvorsitzender
Harri Hanschmidt	Vorstandsmitglied
Land Kadri	Vorstandsmitglied
Margus Schults	Vorstandsmitglied
Piret Mürk-Dubout	Vorstandsmitglied

Aufsichtsrat

Enn Pant	Aufsichtsratsvorsitzender
Ain Hanschmidt	Aufsichtsratsmitglied
Colin Clark	Aufsichtsratsmitglied
Eve Pant	Aufsichtsratsmitglied
Kalev Järvelill	Aufsichtsratsmitglied
Raino Paron	Aufsichtsratsmitglied
Toivo Ninnas	Aufsichtsratsmitglied