

## HUSQVARNA AB SER. B

ISIN: SE0001662230 WKN: -

## Übersicht

14.06.2024 21:43:09

Kurs

7,832 EUR

Differenz  -1,26% (-0,10)

## Stammdaten

ISIN	SE0001662230
Symbol	HUSQ B
Börse	Berlin
Währung	EUR
Branche	Industrie
Wertpapierkategorie	Aktie
Marktkapitalisierung (Mio)	4.534 EUR
Benchmark	OMX STOCKHOLM 30 INDEX

## Marktdaten

Geld (Volumen)	-
Brief (Volumen)	-
Eröffnung	7,942 EUR
Hoch	7,96 EUR
Tief	7,768 EUR
Schluss Vortag	7,932 EUR
VWAP	-
Volumen (Stück)	0
Gehandelte Stückzahl	0,00
Trades	19
Letztes Volumen	0

## Futures und Optionen

Zugehörige Futures	41
Zugehörige Optionen	-








5J



Die Wertentwicklung der Vergangenheit lässt keine verlässlichen Rückschlüsse auf die zukünftige Entwicklung eines Finanzinstruments zu.

Quelle: FactSet

## Aktuellstes Research

Branchen			
Datum		Überschrift	Download
14.06.2024		Global Equity Ratings	
14.06.2024		Aktienempfehlungen Global	
11.06.2024		Aktienempfehlungen Österreich	
07.06.2024		Equity Weekly	
29.05.2024		Global Equity Ratings	

## Details

14.06.2024 21:43:09

## Kurs

7,832 EUR

Differenz  -1,26% (-0,10)

## Stammdaten

ISIN	SE0001662230
Symbol	HUSQ B
Börse	Berlin
Währung	EUR
Branche	Industrie
Wertpapierkategorie	Aktie
Marktkapitalisierung (Mio)	4.534 EUR
Benchmark	OMX STOCKHOLM 30 INDEX

## Marktdaten

Geld (Volumen)	-
Brief (Volumen)	-
Eröffnung	7,942 EUR
Hoch	7,96 EUR
Tief	7,768 EUR
Schluss Vortag	7,932 EUR
VWAP	-
Volumen (Stück)	0
Gehandelte Stückzahl	0,00
Trades	19
Letztes Volumen	0

## Performance und Risiko

	6M	1J	3J
Perf (%)	+0,90%	+1,40%	-32,63%
Perf (abs.)	+0,07	+0,11	-3,79
Beta	1,29	1,33	1,26
Volatilität	26,59	31,14	35,11

5J



Die Wertentwicklung der Vergangenheit lässt keine verlässlichen Rückschlüsse auf die zukünftige Entwicklung eines Finanzinstruments zu.

Quelle: FactSet

## Kursdaten

Ø Kurs 5 Tage   Ø Volumen 5 Tage (Stk.)	7,898 EUR (0)
Ø Kurs 30 Tage   Ø Volumen 30 Tage (Stk.)	7,669 EUR (3)
Ø Kurs 100 Tage   Ø Volumen 100 Tage (Stk.)	7,426 EUR (26)
Ø Kurs 250 Tage   Ø Volumen 250 Tage	7,415 EUR (52)
Hoch seit 1.1.   Datum	8,174 EUR (12.06.2024)
Tief seit 1.1.   Datum	6,624 EUR (19.01.2024)
52 Wochen Hoch   Datum	9,058 EUR (28.07.2023)
52 Wochen Tief   Datum	5,794 EUR (23.10.2023)

## Alle Börsen für HUSQVARNA AB SER. B

Börse 	Datum	Zeit	Kurs	Gehandeltes Volumen	Trades
Tradegate	14.06.2024	22:26	7,846 EUR	0,02	12
Stuttgart	14.06.2024	14:23	7,774 EUR	0,00	8
Nasdaq Stockholm	14.06.2024	18:00	88,40 SEK	54,26	1.905
München	14.06.2024	08:05	7,976 EUR	0,00	2
London Stock Exchange European Trade Reporting	14.06.2024	17:25	88,09 SEK	0,00	2
Hannover	14.06.2024	08:03	7,928 EUR	0,00	3
Frankfurt	14.06.2024	08:04	7,928 EUR	0,00	2

FINRA other OTC Issues	05.06.2024	17:45	8,1705 USD	0,00	1
Düsseldorf	14.06.2024	19:32	7,76 EUR	0,00	7
Berlin	14.06.2024	21:43	7,832 EUR	0,00	19

# Firmenprofil

## Firmenlogo



### Kontakt details

HUSQVARNA AB

--

Drottninggatan 2 561 82 Huskvarna

Telefon+46 36364000

Fax: +46 36146810

E-mail: [ir@husqvarna.se](mailto:ir@husqvarna.se)

## Firmenprofil

-

### Vorstandsmitglieder

Henric Andersson	Vorstandsvorsitzender
Brian Belanger	Vorstandsmitglied
Erik Winberg	Vorstandsmitglied
Glen Instone	Vorstandsmitglied
Karin Falk	Vorstandsmitglied
Leigh Dagberg	Vorstandsmitglied
Pavel Hajman	Vorstandsmitglied
Pär Åström	Vorstandsmitglied

### Aufsichtsrat

Thomas Johnstone	Aufsichtsratsvorsitzender
Lars Ture Pettersson	Aufsichtsratsmitglied
Anders Krantz	Aufsichtsratsmitglied
Anders Köhler	Aufsichtsratsmitglied
Bengt Nodhäll	Aufsichtsratsmitglied
Bertrand Paul Neuschwander	Aufsichtsratsmitglied
Christine Robins	Aufsichtsratsmitglied
Dan Byström	Aufsichtsratsmitglied
Fredrik Aguren	Aufsichtsratsmitglied
Ingrid Bonde	Aufsichtsratsmitglied
Katarina Martinson	Aufsichtsratsmitglied
Torbjörn Lööf	Aufsichtsratsmitglied