

AEGON N.V.

ISIN: **BMG0112X1056**

WKN: **984968**

Übersicht

15.05.2024 17:36:00

Kurs

6,625 USD

Differenz  5,16% (0,33)

Stammdaten

ISIN	BMG0112X1056
Symbol	AGN
Börse	FINRA other OTC Issues
Währung	USD
Branche	Finanzsektor
Wertpapierkategorie	Aktie
Marktkapitalisierung (Mio)	10.841 EUR
Benchmark	AMSTERDAM EXCHANGES INDEX

Marktdaten

Geld (Volumen)	-
Brief (Volumen)	-
Eröffnung	6,625 USD
Hoch	6,625 USD
Tief	6,625 USD
Schluss Vortag	6,30 USD
VWAP	6,625 USD
Volumen (Stück)	194
Gehandelte Stückzahl	1.285,25
Trades	1
Letztes Volumen	194

Futures und Optionen






Zugehörige Futures	23
Zugehörige Optionen	-

5J



Die Wertentwicklung der Vergangenheit lässt keine verlässlichen Rückschlüsse auf die zukünftige Entwicklung eines Finanzinstruments zu.
Quelle: FactSet

Aktuellstes Research

Branchen		Märkte	
Datum		Überschrift	Download
13.05.2024		Aktienempfehlungen Österreich	
10.05.2024		Equity Weekly	
03.05.2024		Equity Weekly	
29.04.2024		Aktienempfehlungen Österreich	
26.04.2024		Global Equity Ratings	

Details

15.05.2024 17:36:00

Kurs

6,625 USD

Differenz ▲ 5,16% (0,33)

Stammdaten

ISIN	BMG0112X1056
Symbol	AGN
Börse	FINRA other OTC Issues
Währung	USD
Branche	Finanzsektor
Wertpapierkategorie	Aktie
Marktkapitalisierung (Mio)	10.841 EUR
Benchmark	AMSTERDAM EXCHANGES INDEX

Marktdaten

Geld (Volumen)	-
Brief (Volumen)	-
Eröffnung	6,625 USD
Hoch	6,625 USD
Tief	6,625 USD
Schluss Vortag	6,30 USD
VWAP	6,625 USD
Volumen (Stück)	194
Gehandelte Stückzahl	1.285,25
Trades	1
Letztes Volumen	194

Performance und Risiko

	6M	1J	3J
Perf (%)	-	+52,65%	-
Perf (abs.)	-	+2,29	-
Beta	0,48	0,79	1,00
Volatilität	20,41	23,35	37,47

5J



Die Wertentwicklung der Vergangenheit lässt keine verlässlichen Rückschlüsse auf die zukünftige Entwicklung eines Finanzinstruments zu.

Quelle: FactSet

Kursdaten

Ø Kurs 5 Tage Ø Volumen 5 Tage (Stk.)	6,625 USD (39)
Ø Kurs 30 Tage Ø Volumen 30 Tage (Stk.)	6,171 USD (34.080)
Ø Kurs 100 Tage Ø Volumen 100 Tage (Stk.)	5,920 USD (33.367)
Ø Kurs 250 Tage Ø Volumen 250 Tage	5,490 USD (14.888)
Hoch seit 1.1. Datum	6,625 USD (15.05.2024)
Tief seit 1.1. Datum	5,530 USD (04.03.2024)
52 Wochen Hoch Datum	6,625 USD (15.05.2024)
52 Wochen Tief Datum	4,690 USD (27.10.2023)

Alle Börsen für AEGON N.V.

Börse	Datum	Zeit	Kurs	Gehandeltes Volumen	Trades
Xetra	29.09.2023	17:35	4,589 EUR	0,04	6
Wiener Börse	15.05.2024	09:05	6,194 EUR	0,00	3
Tradegate	15.05.2024	22:26	6,272 EUR	0,18	37
Stuttgart	15.05.2024	17:14	6,194 EUR	0,00	8
München	15.05.2024	08:10	6,168 EUR	0,00	2
London Stock Exchange European Trade Reporting	15.05.2024	17:30	6,195 EUR	0,00	2
Hannover	15.05.2024	08:00	6,188 EUR	0,00	3

Hamburg	15.05.2024	08:00	6,188 EUR	0,00	1
Frankfurt	15.05.2024	21:09	6,26 EUR	0,06	8
FINRA other OTC Issues	15.05.2024	17:36	6,625 USD	0,00	1
Euronext Amsterdam	15.05.2024	17:39	6,222 EUR	37,84	4.208
Düsseldorf	15.05.2024	19:30	6,138 EUR	0,00	6
Berlin	15.05.2024	08:08	6,186 EUR	0,00	2

Firmenprofil

Firmenlogo



Kontaktdetails

AEGON LTD.

--

Aegonplein 50 - 2591 TV The Hague

Telefon+31-70-344-54-58

Fax: +

E-mail: info@aegon.com

Firmenprofil

-

Vorstandsmitglieder

Eilard Friese	Vorstandsvorsitzender
Astrid Jäkel	Vorstandsmitglied
Marco Baptist Arie Keim	Vorstandsmitglied
Bas Nieuwe Weme	Vorstandsmitglied
Bieke van Dam Debruyne	Vorstandsmitglied
Deborah Waters	Vorstandsmitglied
Duncan Russell	Vorstandsmitglied
Elisabetta Caldera	Vorstandsmitglied
Frans de Beaufort	Vorstandsmitglied
Jurgen van Rossum	Vorstandsmitglied
Matthew Rider	Vorstandsmitglied
Michael Anthony Holliday-Williams	Vorstandsmitglied
Onno van Klinken	Vorstandsmitglied
Will Fuller	Vorstandsmitglied
Yves Cormier	Vorstandsmitglied

Aufsichtsrat

William Alfred Connelly	Aufsichtsratsvorsitzender
Thomas Wellauer	Aufsichtsratsmitglied
Caroline Ramsay	Aufsichtsratsmitglied
Corien M. Wortmann-Kool	Aufsichtsratsmitglied
Dona Young	Aufsichtsratsmitglied
John McGarry	Aufsichtsratsmitglied
Karen Fawcett	Aufsichtsratsmitglied
Mark Ellman	Aufsichtsratsmitglied