

NICOLA MINING INC.

ISIN: CA65405R2037 WKN: -

Übersicht

16.07.2024 16:52:46

Kurs
0,268 EUR

Differenz  10,74% (0,03)

Stammdaten

ISIN	CA65405R2037
Symbol	NIM
Börse	Frankfurt
Währung	EUR
Branche	Energie / Rohstoffe
Wertpapierkategorie	Aktie
Marktkapitalisierung (Mio)	44 EUR
Benchmark	S&P/TSX 60 INDEX

Marktdaten

Geld (Volumen)	-
Brief (Volumen)	-
Eröffnung	0,248 EUR
Hoch	0,268 EUR
Tief	0,248 EUR
Schluss Vortag	0,242 EUR
VWAP	0,268 EUR
Volumen (Stück)	4.297
Gehandelte Stückzahl	1.151,60
Trades	2
Letztes Volumen	4.297

Futures und Optionen

Zugehörige Futures	-
Zugehörige Optionen	-











5J



Die Wertentwicklung der Vergangenheit lässt keine verlässlichen Rückschlüsse auf die zukünftige Entwicklung eines Finanzinstruments zu.

Quelle: FactSet

Aktuellstes Research

Branchen			
Datum		Überschrift	Download
15.07.2024		Aktienempfehlungen Global	
12.07.2024		Equity Weekly	
12.07.2024		Global Equity Ratings	
09.07.2024		Aktienempfehlungen Österreich	
24.06.2024		Aktienempfehlungen Österreich	

Details

16.07.2024 16:52:46

Kurs

0,268 EUR

Differenz ▲ 10,74% (0,03)

Stammdaten

ISIN	CA65405R2037
Symbol	NIM
Börse	Frankfurt
Währung	EUR
Branche	Energie / Rohstoffe
Wertpapierkategorie	Aktie
Marktkapitalisierung (Mio)	44 EUR
Benchmark	S&P/TSX 60 INDEX

Marktdaten

Geld (Volumen)	-
Brief (Volumen)	-
Eröffnung	0,248 EUR
Hoch	0,268 EUR
Tief	0,248 EUR
Schluss Vortag	0,242 EUR
VWAP	0,268 EUR
Volumen (Stück)	4.297
Gehandelte Stückzahl	1.151,60
Trades	2
Letztes Volumen	4.297

Performance und Risiko

	6M	1J	3J
Perf (%)	+55,13%	+39,88%	+35,96%
Perf (abs.)	+0,09	+0,07	+0,06
Beta	0,61	0,49	0,46
Volatilität	106,58	167,36	118,74

5J



Die Wertentwicklung der Vergangenheit lässt keine verlässlichen Rückschlüsse auf die zukünftige Entwicklung eines Finanzinstruments zu.

Quelle: FactSet

Kursdaten

Ø Kurs 5 Tage Ø Volumen 5 Tage (Stk.)	0,221 EUR (0)
Ø Kurs 30 Tage Ø Volumen 30 Tage (Stk.)	0,203 EUR (0)
Ø Kurs 100 Tage Ø Volumen 100 Tage (Stk.)	0,168 EUR (213)
Ø Kurs 250 Tage Ø Volumen 250 Tage	0,180 EUR (243)
Hoch seit 1.1. Datum	0,242 EUR (15.07.2024)
Tief seit 1.1. Datum	0,117 EUR (15.02.2024)
52 Wochen Hoch Datum	0,274 EUR (08.09.2023)
52 Wochen Tief Datum	0,057 EUR (17.11.2023)

Arbitrage Ansichten

Börse	Datum	Zeit	Kurs	Gehandeltes Volumen	Trades
Tradegate	16.07.2024	21:55	0,274 EUR	0,00	1
TSX Venture Exchange	16.07.2024	21:52	0,39 CAD	0,01	5
Stuttgart	16.07.2024	21:22	0,24 EUR	0,00	12
München	16.07.2024	08:00	0,246 EUR	0,00	1
Frankfurt	16.07.2024	16:52	0,268 EUR	0,00	2
FINRA other OTC Issues	16.07.2024	19:57	0,2855 USD	0,00	3

Firmenprofil

Firmenlogo



Firmenprofil

-

Kontakt details

NICOLA MINING

--

Burrard Street, Suite 1000 355 V6C 2G8
Vancouver

Telefon+1 604-608-6176

Fax: +1 604-608-6163

E-mail: info@nicolamining.com