

## KID ASA

ISIN: NO0010743545

WKN: -

## Übersicht

29.09.2021 16:26:11

## Kurs

117,00 NOK

Differenz  21,88% (21,00)

## Stammdaten

|                            |                                    |
|----------------------------|------------------------------------|
| ISIN                       | NO0010743545                       |
| Symbol                     | KID                                |
| Börse                      | London Stock Exchange              |
| Währung                    | NOK                                |
| Branche                    | Handel                             |
| Wertpapierkategorie        | Aktie                              |
| Marktkapitalisierung (Mio) | 524 EUR                            |
| Benchmark                  | OSLO BØRS ALL-SHARE GI INDEX (NOK) |

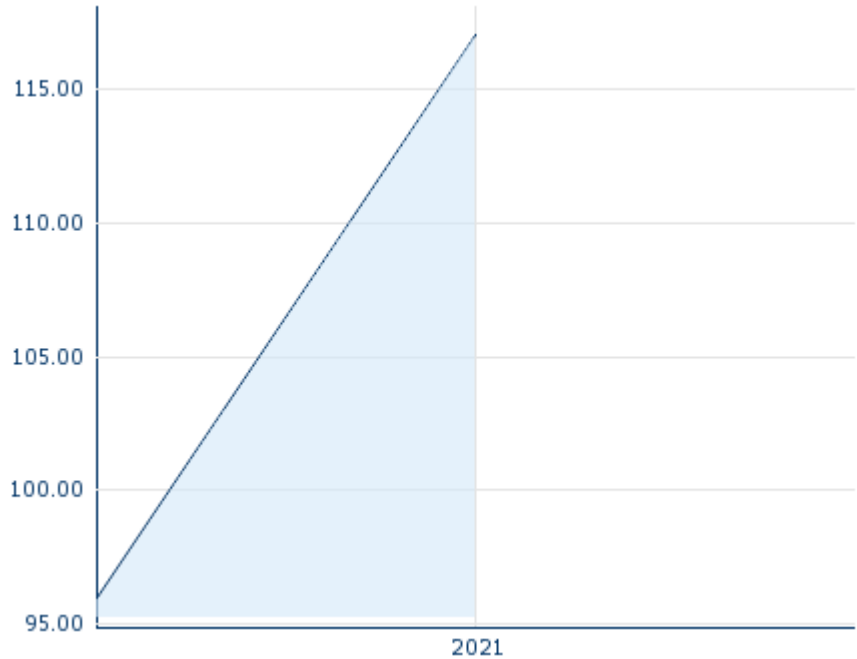
## Marktdaten

|                      |            |
|----------------------|------------|
| Geld (Volumen)       | -          |
| Brief (Volumen)      | -          |
| Eröffnung            | 117,00 NOK |
| Hoch                 | 117,00 NOK |
| Tief                 | 117,00 NOK |
| Schluss Vortag       | 96,00 NOK  |
| VWAP                 | 117,00 NOK |
| Volumen (Stück)      | 217        |
| Gehandelte Stückzahl | 25.389,00  |
| Trades               | 1          |
| Letztes Volumen      | 217        |

## Futures und Optionen

|                     |   |
|---------------------|---|
| Zugehörige Futures  | - |
| Zugehörige Optionen | - |


5J



Die Wertentwicklung der Vergangenheit lässt keine verlässlichen Rückschlüsse auf die zukünftige Entwicklung eines Finanzinstruments zu.

Quelle: FactSet

## Aktuellstes Research

| Branchen   |   |                           |   |
|------------|---|---------------------------|---|
| Datum      |   | Überschrift               | Download  |
| 14.06.2024 |  | Global Equity Ratings     |  |
| 14.06.2024 |  | Aktienempfehlungen Global |  |
| 31.05.2024 |  | Equity Weekly             |  |
| 29.05.2024 |  | Global Equity Ratings     |  |
| 29.05.2024 |  | Aktienempfehlungen Global |  |

## Details

29.09.2021 16:26:11

## Kurs

117,00 NOK

Differenz ▲ 21,88% (21,00)

## Stammdaten

|                            |                                    |
|----------------------------|------------------------------------|
| ISIN                       | NO0010743545                       |
| Symbol                     | KID                                |
| Börse                      | London Stock Exchange              |
| Währung                    | NOK                                |
| Branche                    | Handel                             |
| Wertpapierkategorie        | Aktie                              |
| Marktkapitalisierung (Mio) | 524 EUR                            |
| Benchmark                  | OSLO BØRS ALL-SHARE GI INDEX (NOK) |

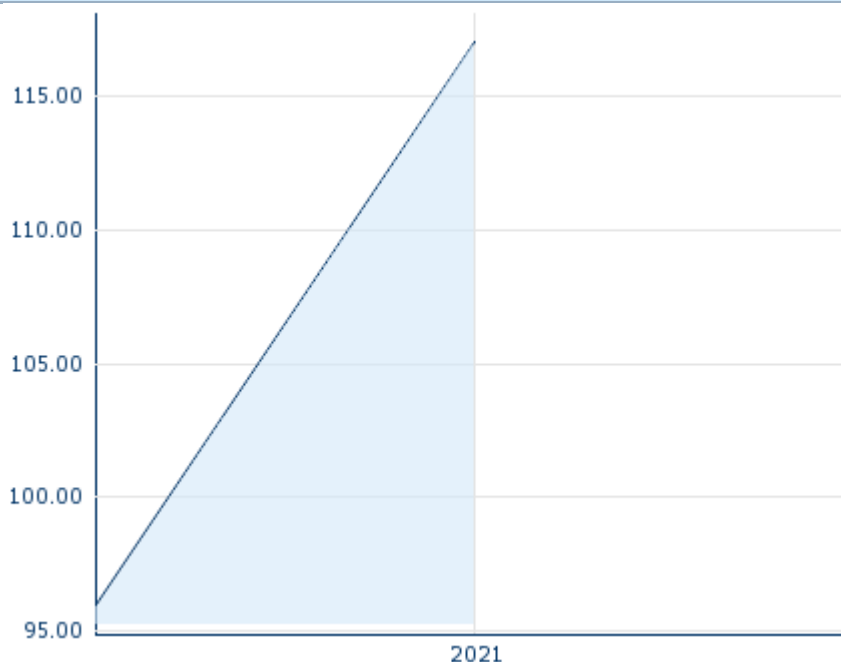
## Marktdaten

|                      |            |
|----------------------|------------|
| Geld (Volumen)       | -          |
| Brief (Volumen)      | -          |
| Eröffnung            | 117,00 NOK |
| Hoch                 | 117,00 NOK |
| Tief                 | 117,00 NOK |
| Schluss Vortag       | 96,00 NOK  |
| VWAP                 | 117,00 NOK |
| Volumen (Stück)      | 217        |
| Gehandelte Stückzahl | 25.389,00  |
| Trades               | 1          |
| Letztes Volumen      | 217        |

## Performance und Risiko

|             | 6M   | 1J   | 3J   |
|-------------|------|------|------|
| Perf (%)    | -    | -    | -    |
| Perf (abs.) | -    | -    | -    |
| Beta        | 0,43 | 0,23 | 0,33 |
| Volatilität | -    | -    | -    |

5J



Die Wertentwicklung der Vergangenheit lässt keine verlässlichen Rückschlüsse auf die zukünftige Entwicklung eines Finanzinstruments zu.

Quelle: FactSet

## Kursdaten

|   |            |
|---|------------|
| Ø Kurs 5 Tage   Ø Volumen 5 Tage (Stk.)     | - NOK (-)  |
| Ø Kurs 30 Tage   Ø Volumen 30 Tage (Stk.)   | - NOK (-)  |
| Ø Kurs 100 Tage   Ø Volumen 100 Tage (Stk.) | - NOK (3)  |
| Ø Kurs 250 Tage   Ø Volumen 250 Tage        | - NOK (19) |
| Hoch seit 1.1.   Datum                      | - NOK (-)  |
| Tief seit 1.1.   Datum                      | - NOK (-)  |
| 52 Wochen Hoch   Datum                      | - NOK (-)  |
| 52 Wochen Tief   Datum                      | - NOK (-)  |

## Alle Börsen für KID ASA

| Börse                 | Datum      | Zeit  | Kurs       | Gehandeltes Volumen | Trades |
|-----------------------|------------|-------|------------|---------------------|--------|
| Tradegate             | 17.06.2024 | 22:02 | 13,02 EUR  | 0,00                | 2      |
| Stuttgart             | 18.06.2024 | 15:44 | 13,06 EUR  | 0,00                | 9      |
| München               | 18.06.2024 | 08:03 | 13,00 EUR  | 0,00                | 1      |
| London Stock Exchange | 29.09.2021 | 16:26 | 117,00 NOK | 0,03                | 1      |
| Frankfurt             | 18.06.2024 | 08:28 | 12,78 EUR  | 0,00                | 1      |
| First North Stockholm | 13.06.2024 | 18:00 | 148,00 NOK | 0,01                | 2      |
| Düsseldorf            | 18.06.2024 | 08:12 | 12,98 EUR  | 0,00                | 1      |

## Firmenprofil

### Firmenlogo

**Kid** ASA

### Firmenprofil

-

### Kontaktdetails

KID ASA

--

----

Telefon-

Fax: -

E-mail: -