

## KID ASA

ISIN: NO0010743545

WKN: -

## Übersicht

29.09.2021 16:26:11

## Kurs

117,00 NOK

Differenz  21,88% (21,00)

## Stammdaten

ISIN	NO0010743545
Symbol	KID
Börse	London Stock Exchange
Währung	NOK
Branche	Handel
Wertpapierkategorie	Aktie
Marktkapitalisierung (Mio)	505 EUR
Benchmark	OSLO BØRS ALL-SHARE GI INDEX (NOK)

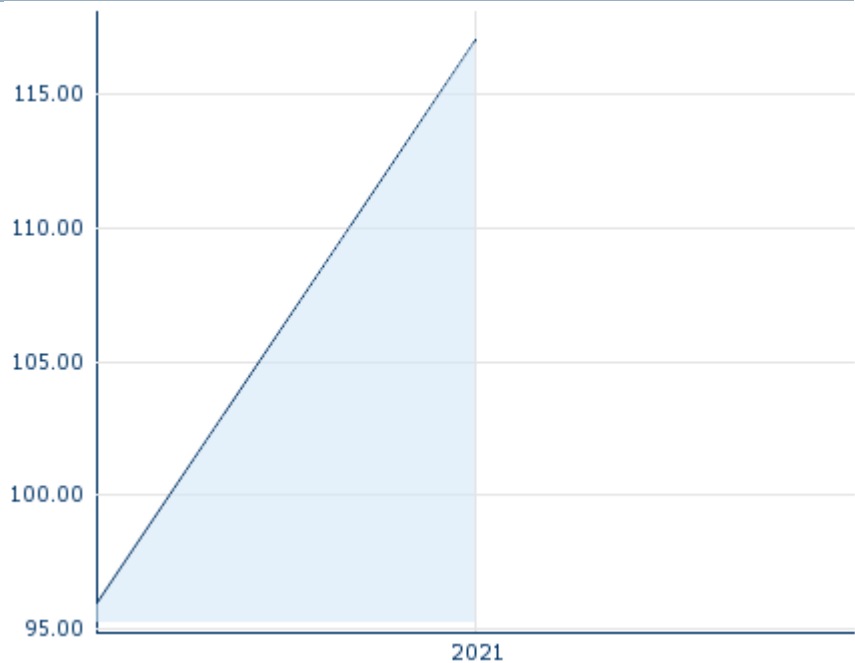
## Marktdaten

Geld (Volumen)	-
Brief (Volumen)	-
Eröffnung	117,00 NOK
Hoch	117,00 NOK
Tief	117,00 NOK
Schluss Vortag	96,00 NOK
VWAP	117,00 NOK
Volumen (Stück)	217
Gehandelte Stückzahl	25.389,00
Trades	1
Letztes Volumen	217

## Futures und Optionen

Zugehörige Futures	-
Zugehörige Optionen	-









5J



Die Wertentwicklung der Vergangenheit lässt keine verlässlichen Rückschlüsse auf die zukünftige Entwicklung eines Finanzinstruments zu.

Quelle: FactSet

## Aktuellstes Research

Branchen			
Datum		Überschrift	Download
26.04.2024		Global Equity Ratings	
26.04.2024		Aktienempfehlungen Global	
03.04.2024		Global Equity Ratings	
03.04.2024		Aktienempfehlungen Global	
13.03.2024		Global Equity Ratings	

## Details

29.09.2021 16:26:11

## Kurs

117,00 NOK

Differenz ▲ 21,88% (21,00)

## Stammdaten

ISIN	NO0010743545
Symbol	KID
Börse	London Stock Exchange
Währung	NOK
Branche	Handel
Wertpapierkategorie	Aktie
Marktkapitalisierung (Mio)	505 EUR
Benchmark	OSLO BØRS ALL-SHARE GI INDEX (NOK)

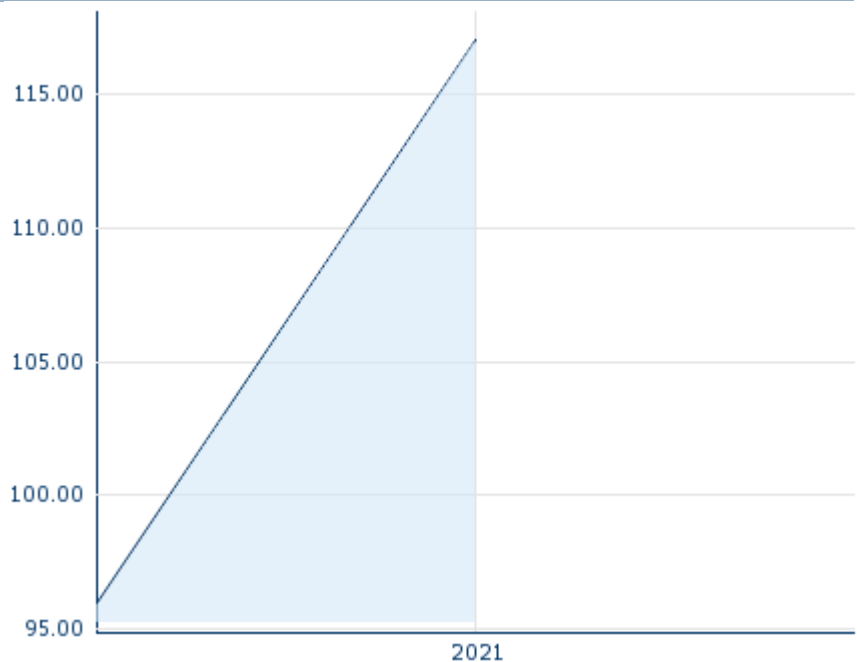
## Marktdaten

Geld (Volumen)	-
Brief (Volumen)	-
Eröffnung	117,00 NOK
Hoch	117,00 NOK
Tief	117,00 NOK
Schluss Vortag	96,00 NOK
VWAP	117,00 NOK
Volumen (Stück)	217
Gehandelte Stückzahl	25.389,00
Trades	1
Letztes Volumen	217

## Performance und Risiko

	6M	1J	3J
Perf (%)	-	-	-
Perf (abs.)	-	-	-
Beta	0,16	0,09	0,31
Volatilität	-	-	-

5J



Die Wertentwicklung der Vergangenheit lässt keine verlässlichen Rückschlüsse auf die zukünftige Entwicklung eines Finanzinstruments zu.

Quelle: FactSet

## Kursdaten

Ø Kurs 5 Tage   Ø Volumen 5 Tage (Stk.)	- NOK (-)
Ø Kurs 30 Tage   Ø Volumen 30 Tage (Stk.)	- NOK (-)
Ø Kurs 100 Tage   Ø Volumen 100 Tage (Stk.)	- NOK (15)
Ø Kurs 250 Tage   Ø Volumen 250 Tage	- NOK (19)
Hoch seit 1.1.   Datum	- NOK (-)
Tief seit 1.1.   Datum	- NOK (-)
52 Wochen Hoch   Datum	- NOK (-)
52 Wochen Tief   Datum	- NOK (-)

## Alle Börsen für KID ASA

Börse	Datum	Zeit	Kurs	Gehandeltes Volumen	Trades
Tradegate	02.05.2024	22:03	12,42 EUR	0,00	1
Stuttgart	03.05.2024	15:26	12,34 EUR	0,00	10
München	03.05.2024	08:03	12,40 EUR	0,00	1
London Stock Exchange	29.09.2021	16:26	117,00 NOK	0,03	1
Frankfurt	03.05.2024	08:11	12,30 EUR	0,00	1
First North Stockholm	02.05.2024	16:19	147,20 NOK	0,09	12
Düsseldorf	03.05.2024	08:12	12,38 EUR	0,00	1

## Firmenprofil

### Firmenlogo

**Kid** ASA

### Firmenprofil

-

### Kontaktdetails

KID ASA

--

----

Telefon-

Fax: -

E-mail: -