

## VISCOM AG

ISIN: DE0007846867

WKN: 784686

## Übersicht

17.09.2024 08:16:00

Kurs  
3,31 EURDifferenz  0,91% (0,03)

## Stammdaten

ISIN	DE0007846867
Symbol	V6C
Börse	Hannover
Währung	EUR
Branche	Technologie
Wertpapierkategorie	Aktie
Marktkapitalisierung (Mio)	31 EUR
Benchmark	DAX KURSINDEX

## Marktdaten

Geld (Volumen)	-
Brief (Volumen)	-
Eröffnung	3,31 EUR
Hoch	3,31 EUR
Tief	3,31 EUR
Schluss Vortag	3,28 EUR
VWAP	-
Volumen (Stück)	0
Gehandelte Stückzahl	0,00
Trades	3
Letztes Volumen	0

## Futures und Optionen

Zugehörige Futures	-
Zugehörige Optionen	-






5J



Die Wertentwicklung der Vergangenheit lässt keine verlässlichen Rückschlüsse auf die zukünftige Entwicklung eines Finanzinstruments zu.

Quelle: FactSet

## Aktuellstes Research

Branchen		Märkte	
Datum		Überschrift	Download
11.09.2024		Global Equity Ratings	
11.09.2024		Aktienempfehlungen Global	
09.09.2024		Aktienempfehlungen Österreich	
06.09.2024		Equity Weekly	
05.09.2024		Global Equity Ratings	

## Details

17.09.2024 08:16:00

**Kurs**  
3,31 EUR**Differenz** ▲ 0,91% (0,03)

## Stammdaten

ISIN	DE0007846867
Symbol	V6C
Börse	Hannover
Währung	EUR
Branche	Technologie
Wertpapierkategorie	Aktie
Marktkapitalisierung (Mio)	31 EUR
Benchmark	DAX KURSINDEX

## Marktdaten

Geld (Volumen)	-
Brief (Volumen)	-
Eröffnung	3,31 EUR
Hoch	3,31 EUR
Tief	3,31 EUR
Schluss Vortag	3,28 EUR
VWAP	-
Volumen (Stück)	0
Gehandelte Stückzahl	0,00
Trades	3
Letztes Volumen	0

## Performance und Risiko

	6M	1J	3J
Perf (%)	-40,36%	-60,36%	-72,18%
Perf (abs.)	-2,24	-5,04	-8,59
Beta	-	-	-
Volatilität	48,20	41,92	41,71

5J



Die Wertentwicklung der Vergangenheit lässt keine verlässlichen Rückschlüsse auf die zukünftige Entwicklung eines Finanzinstruments zu.

Quelle: FactSet

## Kursdaten

Ø Kurs 5 Tage   Ø Volumen 5 Tage (Stk.)	3,27 EUR (0)
Ø Kurs 30 Tage   Ø Volumen 30 Tage (Stk.)	3,54 EUR (0)
Ø Kurs 100 Tage   Ø Volumen 100 Tage (Stk.)	4,31 EUR (16)
Ø Kurs 250 Tage   Ø Volumen 250 Tage	5,95 EUR (45)
Hoch seit 1.1.   Datum	7,85 EUR (02.01.2024)
Tief seit 1.1.   Datum	3,14 EUR (09.09.2024)
52 Wochen Hoch   Datum	8,50 EUR (23.11.2023)
52 Wochen Tief   Datum	3,14 EUR (09.09.2024)

## Alle Börsen für VISCOM AG

Börse	Datum	Zeit	Kurs	Gehandeltes Volumen	Trades
Xetra	17.09.2024	17:36	3,30 EUR	0,01	14
Tradegate	17.09.2024	22:26	3,36 EUR	0,00	5
Stuttgart	17.09.2024	21:55	3,23 EUR	0,01	63
München	17.09.2024	17:27	3,34 EUR	0,00	3
London Stock Exchange	29.03.2019	17:30	15,175 EUR	0,00	2
Hannover	17.09.2024	08:16	3,31 EUR	0,00	3
Frankfurt	17.09.2024	12:58	3,38 EUR	0,00	1

Düsseldorf	17.09.2024	19:30	3,22 EUR	0,00	7
Berlin	17.09.2024	08:00	3,23 EUR	0,00	3

# Firmenprofil

## Firmenlogo



## Kontakt details

VISCOM AG

--

Carl-Buderus-Strasse 9-15 - 30455  
Hannover

Telefon+49-511-94996-0

Fax: +49-511-94996-900

E-mail: [info@viscom.de](mailto:info@viscom.de)

## Firmenprofil

-

### Vorstandsmitglieder

Martin Heuser	Vorstandsmitglied
Carsten Salewski	Vorstandsmitglied
Dirk Schwingel	Vorstandsmitglied

### Aufsichtsrat

Michèle Morner	Aufsichtsratsvorsitzender
Ludger Overmeyer	Aufsichtsratsmitglied
Volker Pape	Aufsichtsratsmitglied