

# REC SILICON ASA

ISIN: **NO0010112675** WKN: -

## Übersicht

16.07.2024 08:29:16

**Kurs**

**0,6405 EUR**

**Differenz**  **0,79% (0,01)**

### Stammdaten

ISIN	NO0010112675
Symbol	RECS
Börse	München
Währung	EUR
Branche	Technologie
Wertpapierkategorie	Aktie
Marktkapitalisierung (Mio)	268 EUR
Benchmark	OSLO BØRS ALL-SHARE GI INDEX (NOK)

### Marktdaten

Geld (Volumen)	-
Brief (Volumen)	-
Eröffnung	0,6405 EUR
Hoch	0,6405 EUR
Tief	0,6405 EUR
Schluss Vortag	0,6355 EUR
VWAP	0,6185 EUR
Volumen (Stück)	0
Gehandelte Stückzahl	0,00
Trades	2
Letztes Volumen	0

### Futures und Optionen

Zugehörige Futures	35
Zugehörige Optionen	-







5J



Die Wertentwicklung der Vergangenheit lässt keine verlässlichen Rückschlüsse auf die zukünftige Entwicklung eines Finanzinstruments zu.

Quelle: FactSet

### Aktuellstes Research

Branchen			
Datum		Überschrift	Download
15.07.2024		Aktienempfehlungen Global	
12.07.2024		Global Equity Ratings	
09.07.2024		Aktienempfehlungen Österreich	
05.07.2024		Equity Weekly	
24.06.2024		Aktienempfehlungen Österreich	

## Details

16.07.2024 08:29:16

## Kurs

0,6405 EUR

Differenz ▲ 0,79% (0,01)

## Stammdaten

ISIN	NO0010112675
Symbol	RECS
Börse	München
Währung	EUR
Branche	Technologie
Wertpapierkategorie	Aktie
Marktkapitalisierung (Mio)	268 EUR
Benchmark	OSLO BØRS ALL-SHARE GI INDEX (NOK)

## Marktdaten

Geld (Volumen)	-
Brief (Volumen)	-
Eröffnung	0,6405 EUR
Hoch	0,6405 EUR
Tief	0,6405 EUR
Schluss Vortag	0,6355 EUR
VWAP	0,6185 EUR
Volumen (Stück)	0
Gehandelte Stückzahl	0,00
Trades	2
Letztes Volumen	0

## Performance und Risiko

	6M	1J	3J
Perf (%)	-47,04%	-57,03%	-59,16%
Perf (abs.)	-0,56	-0,84	-0,92
Beta	1,14	1,04	1,14
Volatilität	44,25	38,19	56,39

5J



Die Wertentwicklung der Vergangenheit lässt keine verlässlichen Rückschlüsse auf die zukünftige Entwicklung eines Finanzinstruments zu.

Quelle: FactSet

## Kursdaten

Ø Kurs 5 Tage   Ø Volumen 5 Tage (Stk.)	0,6284 EUR (568)
Ø Kurs 30 Tage   Ø Volumen 30 Tage (Stk.)	0,6886 EUR (95)
Ø Kurs 100 Tage   Ø Volumen 100 Tage (Stk.)	0,8271 EUR (28)
Ø Kurs 250 Tage   Ø Volumen 250 Tage	1,0959 EUR (34)
Hoch seit 1.1.   Datum	1,2420 EUR (02.01.2024)
Tief seit 1.1.   Datum	0,6125 EUR (24.06.2024)
52 Wochen Hoch   Datum	1,5555 EUR (26.07.2023)
52 Wochen Tief   Datum	0,6125 EUR (24.06.2024)

## Alle Börsen für REC SILICON ASA

Börse	Datum	Zeit	Kurs	Gehandeltes Volumen	Trades
Tradegate	16.07.2024	22:26	0,6395 EUR	0,00	1
Stuttgart	16.07.2024	15:35	0,6295 EUR	0,00	10
München	16.07.2024	08:29	0,6405 EUR	0,00	2
London Stock Exchange	23.05.2024	12:52	9,395 NOK	0,00	1
Hannover	16.07.2024	08:21	0,636 EUR	0,00	3
Frankfurt	16.07.2024	08:47	0,636 EUR	0,00	2
First North Stockholm	09.07.2024	18:00	7,175 NOK	0,04	4

FINRA other OTC Issues	16.07.2024	16:33	0,6927 USD	0,01	1
Düsseldorf	16.07.2024	08:10	0,64 EUR	0,00	3
Berlin	16.07.2024	08:29	0,6405 EUR	0,00	3

# Firmenprofil

## Firmenlogo



### Kontaktdetails

REC SILICON ASA

--

Lysaker Torg 5, 3rd Floor - 1324 Bærum

Telefon+47-40-72-40-86

Fax: +

E-mail: -

## Firmenprofil

-

### Vorstandsmitglieder

Kurt Levens	Vorstandsvorsitzender
Dylan Jung	Vorstandsmitglied
Jack Yun	Vorstandsmitglied

### Aufsichtsrat

Won Tae	Aufsichtsratsvorsitzender
Renate Oberhoffer-Fritz	Aufsichtsratsmitglied
Kwan Dong	Aufsichtsratsmitglied
Roberta Benedetti	Aufsichtsratsmitglied
Vivian Bertseka	Aufsichtsratsmitglied