

## VISCOM AG

ISIN: DE0007846867

WKN: 784686

## Übersicht

29.07.2024 17:36:23

**Kurs**  
3,82 EUR**Differenz**  3,52% (0,13)

## Stammdaten

ISIN	DE0007846867
Symbol	V6C
Börse	Xetra
Währung	EUR
Branche	Technologie
Wertpapierkategorie	Aktie
Marktkapitalisierung (Mio)	34 EUR
Benchmark	DAX KURSINDEX

## Marktdaten

Geld (Volumen)	-
Brief (Volumen)	-
Eröffnung	3,93 EUR
Hoch	3,93 EUR
Tief	3,82 EUR
Schluss Vortag	3,69 EUR
VWAP	3,84826 EUR
Volumen (Stück)	2.191
Gehandelte Stückzahl	8.431,53
Trades	3
Letztes Volumen	0

## Futures und Optionen

Zugehörige Futures	-
Zugehörige Optionen	-






5J



Die Wertentwicklung der Vergangenheit lässt keine verlässlichen Rückschlüsse auf die zukünftige Entwicklung eines Finanzinstruments zu.

Quelle: FactSet

## Aktuellstes Research

Branchen		Märkte	
Datum		Überschrift	Download
29.07.2024		Aktienempfehlungen Österreich	
26.07.2024		Equity Weekly	
24.07.2024		Global Equity Ratings	
24.07.2024		Aktienempfehlungen Global	
15.07.2024		Aktienempfehlungen Global	

# Details

29.07.2024 17:36:23

**Kurs**  
3,82 EUR

**Differenz** ▲ 3,52% (0,13)

### Stammdaten

ISIN	DE0007846867
Symbol	V6C
Börse	Xetra
Währung	EUR
Branche	Technologie
Wertpapierkategorie	Aktie
Marktkapitalisierung (Mio)	34 EUR
Benchmark	DAX KURSINDEX

### Marktdaten

Geld (Volumen)	-
Brief (Volumen)	-
Eröffnung	3,93 EUR
Hoch	3,93 EUR
Tief	3,82 EUR
Schluss Vortag	3,69 EUR
VWAP	3,84826 EUR
Volumen (Stück)	2.191
Gehandelte Stückzahl	8.431,53
Trades	3
Letztes Volumen	0

### Performance und Risiko

	6M	1J	3J
Perf (%)	-49,74%	-60,82%	-73,19%
Perf (abs.)	-3,78	-5,93	-10,43
Beta	0,15	0,33	0,67
Volatilität	43,82	39,56	41,42

5J



Die Wertentwicklung der Vergangenheit lässt keine verlässlichen Rückschlüsse auf die zukünftige Entwicklung eines Finanzinstruments zu.

Quelle: FactSet

### Kursdaten

Ø Kurs 5 Tage   Ø Volumen 5 Tage (Stk.)	3,82 EUR (3.056)
Ø Kurs 30 Tage   Ø Volumen 30 Tage (Stk.)	4,36 EUR (2.506)
Ø Kurs 100 Tage   Ø Volumen 100 Tage (Stk.)	5,02 EUR (3.730)
Ø Kurs 250 Tage   Ø Volumen 250 Tage	6,76 EUR (4.810)
Hoch seit 1.1.   Datum	8,10 EUR (25.01.2024)
Tief seit 1.1.   Datum	3,57 EUR (25.07.2024)
52 Wochen Hoch   Datum	10,00 EUR (31.07.2023)
52 Wochen Tief   Datum	3,57 EUR (25.07.2024)

### Arbitrage Ansichten

Börse	Datum	Zeit	Kurs	Gehandeltes Volumen	Trades
Xetra	29.07.2024	17:36	3,82 EUR	0,01	3
Tradegate	29.07.2024	22:26	3,89 EUR	0,02	6
Stuttgart	29.07.2024	21:55	3,66 EUR	0,00	61
München	29.07.2024	08:00	3,66 EUR	0,00	2
London Stock Exchange	29.03.2019	17:30	15,175 EUR	0,00	2
Hannover	29.07.2024	08:16	3,66 EUR	0,00	3
Frankfurt	29.07.2024	08:13	3,66 EUR	0,00	2

Düsseldorf	29.07.2024	19:30	3,64 EUR	0,00	6
Berlin	29.07.2024	08:00	3,66 EUR	0,00	3

# Firmenprofil

## Firmenlogo



## Kontakt details

VISCOM AG

--

Carl-Buderus-Strasse 9-15 - 30455  
Hannover

Telefon+49-511-94996-0

Fax: +49-511-94996-900

E-mail: [info@viscom.de](mailto:info@viscom.de)

## Firmenprofil

-

### Vorstandsmitglieder

Martin Heuser	Vorstandsmitglied
Carsten Salewski	Vorstandsmitglied
Dirk Schwingel	Vorstandsmitglied

### Aufsichtsrat

Michèle Morner	Aufsichtsratsvorsitzender
Ludger Overmeyer	Aufsichtsratsmitglied
Volker Pape	Aufsichtsratsmitglied